



FCBARCELONA
més que un club

MEMORIA 2012/2013

FCBARCELONA



MEMORIA 2012/2013



FCBARCELONA
més que un club



ÀREA DEPORTIVA

06 - 95

ÀREA SOCIAL

96 - 113



ÁREA INSTITUCIONAL

114 - 131

ÁREA ECONÓMICA

132 - 204



SUMARIO

JUNTA DIRECTIVA

Sandro Rosell i Feliu

Presidente

Josep M. Bartomeu i Floreta

Vicepresidente Primero Área Deportiva

Javier Faus i Santasusana

Vicepresidente Área Económica y Estratégica

Jordi Cardoner i Casaus

Vicepresidente Área Social

Carles Vilarrubí i Carrió

Vicepresidente Área Institucional

Susana Monje i Gutiérrez

Tesorera

Antoni Freixa i Martín

Secretario y Portavoz de la Junta Directiva

Jordi Moix i Latas

Directivo Área Económica y Estratégica
(Patrimonio)

Jordi Monés i Carilla

Directivo Área Deportiva
(Área Médica)

Eduard Coll i Poblet

Directivo - Presidente Comisión de Disciplina
(Área Social y Área Deportiva (Balonmano))

Pilar Guinovart i Masip

Directiva Área Social
(Atención al Socio)

Jordi Mestre i Masdeu

Directivo Área Deportiva
(Fútbol Formativo y Representante FCF)

Ramon Pont i Amenós

Directivo Área Social
(Fundación FCB)

Joan Bladé i Marsal

Directivo Área Deportiva
(Baloncesto)

Javier Bordas de Togores

Directivo Área Deportiva (Fútbol Sala)
Representante LFP y RFEF

Silvio Elías i Marimón

Directivo Área Económica y Estratégica
(Comisión Económica)

Manel Arroyo i Pérez

Directivo Área Económica y Estratégica
(Media y Patrocinio)

Dídac Lee i Hsing

Directivo Área Tecnológica
(Nuevas Tecnologías)

J. R. Vidal-Abarca i Armengol

Directivo Área Económica y Estratégica
(Instalaciones y Seguridad) y Área Social

Ramon Cierco i Noguer

Directivo Área Deportiva
(Hockey patines y Secciones no profesionales)



SALUDO DEL PRESIDENTE

La temporada 2012/13 pasará a la historia por la Liga conseguida por el Barça de Tito Vilanova, que ha roto todos los récords. El 22º título en esta competición, el cuarto logrado en las últimas cinco temporadas, se puede considerar el mejor de todos, ya que nuestro equipo fue líder desde la primera hasta la última jornada y superó todos sus registros: 100 puntos, 55 sumados en la mejor primera vuelta de la historia de la Liga, 15 de ventaja respecto al segundo clasificado y 115 goles marcados, la mejor cifra del Club.

Todas estas metas deportivas excepcionales aún tienen más valor si pensamos en las adversidades que se tuvieron que superar por la ausencia de Tito Vilanova y de Éric Abidal, a causa de sus enfermedades. Aún así, la fuerza del grupo permitió culminar este éxito histórico en la Liga.

Desgraciadamente, en la Champions tuvimos unas semifinales decepcionantes y fuimos merecidamente superados por el Bayern de Múnich, el equipo que terminó proclamándose campeón. Ésta también ha sido la temporada en la que Leo Messi ha conseguido entrar en la leyenda del fútbol con su cuarto Balón de Oro, y en la que Andrés Iniesta fue elegido mejor jugador de Europa, dos premios individuales que nos llenan de orgullo.

En esta memoria de actividades de la temporada 2012/13 también encontrará la recopilación de los éxitos del resto de las secciones profesionales, los equipos de las cuales, en otro hito por destacar, se han clasificado por primera vez entre los cuatro mejores de Europa. Recordamos con satisfacción la Copa del Rey de baloncesto, las Ligas y las Copas de balonmano y fútbol sala y la Supercopa de hockey patines. Pero no olvidemos el buen trabajo del resto de deportistas no profesionales y de nuestras categorías inferiores, que defienden con orgullo y pasión nuestra camiseta azulgrana. Perpetuar el modelo *más que un club* y el éxito de los resultados deportivos es la gran prioridad de nuestra gestión, pero para alcanzar los retos necesitamos un club fuerte económicamente. Continuamos consolidando la recuperación que iniciamos en 2010, cuando el Club arrastraba más de 400 millones de deuda neta. Por segundo año consecutivo presentamos en la Asamblea de Compromisarios beneficios a la cuenta de explotación, de 32 millones de euros, el resultado de un trabajo en el que hemos sido cuidadosos en el gasto y hemos buscado nuevas fuentes de financiación para que el socio no pueda verse perjudicado.

Desde el Área Social se ha trabajado para fortalecer la relación del Club con los socios y los peñistas, y el estreno de la nueva sede en el remodelado edificio del antiguo Picadero, con unas instalaciones más dignas, modernas, eficientes y confortables, facilitará la consolidación de la Oficina de Atención al Barcelonista (OAB), la Oficina de Atención al Peñista (OAP) y la Oficina de Atención Especializada (OAE). Durante esta temporada 2012/13 también se ha llevado a cabo el proceso de regulación del censo, después de ocho años, lo que nos permitirá conocer la verdadera realidad de nuestra masa social.

En cuanto al ámbito institucional, ha sido un año de mucha actividad. El Barça ha estado al lado de las instituciones y se ha implicado en los grandes acontecimientos del país; hemos participado en las campañas de sensibilización y difusión a través de la plataforma *Barça Cultura* y hemos suscrito convenios con organismos de referencia para difundir nuestro modelo de club y nuestra catalanidad. Socios y socias del FC Barcelona, tenemos el privilegio de disfrutar de un presente excepcional y encaramos el futuro de una nueva temporada, la 2013/14, con la máxima confianza e ilusión. La estabilidad deportiva, económica, social e institucional que vivimos nos permite trabajar con tranquilidad por ese futuro con el convencimiento de que todos juntos podremos alcanzar los retos que tenemos por delante.

Visca el Barça i visca Catalunya!



Sandro Rosell i Feliu
Presidente del FC Barcelona

A stylized, handwritten signature in black ink, which appears to read 'Sandro Rosell'.





ÁREA DEPORTIVA

unicef

FC Barcelona

2012/13



TITO Vilanova
ENTRENADOR

SEGUNDO ENTRENADOR

Jordi Roura

ENTRENADOR PORTEROS

José Ramón De la Fuente

PREPARADORES FÍSICOS

Edu Pons
Paco Seirul-lo
Aureli Altimira
Francesc Cos

ANÁLISIS EQUIPOS RIVALES

Carles Planchart
Domènec Torrent
Àlex Garcia

DIRECTOR ÀREA DEPORTIVA FÚTBOL

Andoni Zubizarreta

Equipo médico

DOCTORES

Ricard Pruna
Daniel Medina

FISIOTERAPEUTAS

Roger Gironès
Jaume Munill
Emili Ricart
Juanjo Brau

Auxiliars

DELEGADO
Carles Naval

MATERIAL

Josep Maria Corbella
José Antonio Ibarz
Gabri Galán

Altas

MARC BARTRA BARÇA B
JONATHAN DOS SANTOS BARÇA B
MARTÍN MONTOYA BARÇA B
MARC MUNIESA BARÇA B
CRISTIAN TELLO* BARÇA B
JORDI ALBA VALENCIA
ALEXANDRE SONG ARSENAL

* Jugador oficial del primer equipo en diciembre del 2012

Bajas

SEYDOU KEITA DALIAN AERBIN
BOJAN KRKIC MILAN
IBRAHIM AFELLAY SCHALKE 04
ANDREU FONTÀS* RCD MALLORCA
ISAAC CUENCA** AJAX DE ÁMSTERDAM

* Cedido el 15 de octubre del 2012 hasta final de temporada

** Cedido el 31 de enero del 2013 hasta final de temporada




1
VÍCTOR VALDÉS
PORTERO
14.01.82
L'Hospitalet de Llobregat (Barcelona)



13
José Manuel PINTO
PORTERO
08.11.75
Puerto de Santa María (Cádiz)



2
Daniel ALVES
DEFENSA
06.05.83
Juazeiro (Brasil)




3
Gerard PIQUÉ
DEFENSA
02.02.87
Barcelona




5
Carles PUYOL
DEFENSA
13.04.78
La Pobla de Segur (Lleida)




4
Francesc FÀBREGAS
CENTROCAMPISTA
04.05.87
Arenys de Mar (Barcelona)



6
XAVI Hernández
CENTROCAMPISTA
25.01.80
Terrassa (Barcelona)



8
Andrés INIESTA
CENTROCAMPISTA
11.05.84
Fuentealbilla (Albacete)



11
THIAGO Alcántara
CENTROCAMPISTA
11.04.91
San Pietro Vernotico, Bari (Italia)



12
Jonathan DOS SANTOS
CENTROCAMPISTA
26.04.90
Monterrey (México)



<p>14</p>  <p>Javier Alejandro MASCHERANO DEFENSA 08.06.84 San Lorenzo (Argentina)</p>	<p>15</p>  <p>Marc BARTRA DEFENSA 15.01.91 Sant Jaume dels Domenys (Tarragona)</p>	<p>18</p>  <p>JORDI ALBA DEFENSA 21.03.89 Hospitalet de Llobregat (Barcelona)</p>	<p>19</p>  <p>Martín MONTOYA DEFENSA 14.04.91 Barcelona</p>	<p>21</p>  <p>ADRIANO Correia DEFENSA 20.10.84 Curitiba (Brasil)</p>	<p>22</p>  <p>Éric ABIDAL DEFENSA 11.09.79 Lió (Francia)</p>	<p>26</p>  <p>Marc MUNIESA DEFENSA 27.03.92 Lloret de Mar (Girona)</p>
<p>16</p>  <p>Sergio BUSQUETS CENTROCAMPISTA 16.07.88 Sabadell (Barcelona)</p>	<p>25</p>  <p>Alexandre SONG CENTROCAMPISTA 09.09.87 Douala (Camerún)</p>	<p>7</p>  <p>David VILLA DELANTERO 03.12.81 Tuilla (Gijón)</p>	<p>9</p>  <p>ALEXIS Sánchez DELANTERO 19.12.88 Tocopilla (Chile)</p>	<p>10</p>  <p>Lionel MESSI DELANTERO 24.06.87 Santa Fe (Argentina)</p>	<p>17</p>  <p>PEDRO Rodríguez DELANTERO 28.07.87 Sta. Cruz de Tenerife (Sta. Cruz de Tenerife)</p>	<p>37</p>  <p>Cristian TELLO DELANTERO 11.08.91 Sabadell (Barcelona)</p>

LIGA

¡La Liga más meritoria vuelve al Camp Nou con 100 puntos!

El FC Barcelona volvió a alcanzar la Liga y lo hizo con unos números estratosféricos. No fue una Liga más. Este título, el 22º de la historia y el cuarto en las últimas cinco temporadas, fue el más meritorio al tener una connotación especial. El equipo tuvo que superar las enfermedades de Tito Vilanova y Éric Abidal, que dejaron al equipo sin su entrenador y sin uno de sus referentes en la defensa durante gran parte de la temporada. Los jugadores y el *staff* técnico, encabezados por Roura y Altimira, respondieron a las adversidades a base de trabajo y compromiso hacia el Club. Todos tuvieron que dar un paso adelante para obtener una Liga que fue azulgrana de principio a fin. Y es que el Barcelona fue líder de la competición de la primera a la última jornada. En una primera vuelta de récord, el FC Barcelona sumó 55 de los 57 puntos posibles, el mejor inicio absoluto de la historia de la Liga. Estos registros posibilitaron adquirir una ventaja de 11 y 18 puntos respecto a sus rivales inmediatos, el Atlético y el Real Madrid. En la segunda vuelta, los azulgranas administraron esta ventaja y lograron el título de manera matemática a falta de tres jornadas para el final. El empate de los madridistas ante el Espanyol, en un partido adelantado al sábado, permitió al Barça cantar el alirón sin jugar. El FC Barcelona acabó sumando 100 puntos, superando su récord de puntos en la Liga (99 puntos en la temporada 2009/10) e igualando el récord absoluto de la competición (conseguido por el Madrid en la temporada 2011/12). Además, el campeón logró una máxima diferencia respecto al segundo clasificado en la historia de la Liga, 15 puntos, y estableció un nuevo récord particular de goles marcados, con 115, que superaba el registro récord del curso 2011/12, con 114 goles. Las 32 victorias en la competición igualaron el récord que había establecido el Real Madrid en la Liga 2011/12. Unas cifras de récord en una Liga inolvidable.

Goles

Goleadores

- 46** [Messi](#)
- 11** [Fàbregas](#)
- 10** [Villa](#)
- 8** [Alexis](#)
- 7** [Tello](#)
- 7** [Pedro](#)
- 5** [Adriano](#)
- 5** [Xavi](#)
- 3** [Iniesta](#)
- 2** [Jordi Alba](#)
- 2** [Thiago](#)
- 2** [Piqué](#)
- 1** [Puyol](#)
- 1** [Song](#)
- 1** [Busquets](#)
- 1** [Montoya](#)

JORNADA	FECHA	PARTIDO	RESULTADO	GOLEADORES
1	19.08.12	FC Barcelona - R. Sociedad	5-1	Puyol, Messi (2), Pedro, Villa
2	26.08.12	Osasuna - FC Barcelona	1-2	Messi (2)
3	02.09.12	FC Barcelona - Valencia CF	1-0	Adriano
4	15.09.12	Getafe - FC Barcelona	1-4	Adriano, Messi (2), Villa
5	22.09.12	FC Barcelona - Granada	2-0	Xavi, Borja (pp)
6	29.09.12	Sevilla - FC Barcelona	2-3	Fàbregas (2), Villa
7	07.10.12	FC Barcelona - Real Madrid	2-2	Messi (2)
8	20.10.12	Deportivo - FC Barcelona	4-5	Jordi Alba, Tello, Messi (3)
9	27.10.12	Rayo Vallecano - FC Barcelona	0-5	Villa, Messi (2), Xavi, Fàbregas
10	03.11.12	FC Barcelona - Celta	3-1	Adriano, Villa, Jordi Alba
11	11.11.12	Mallorca - FC Barcelona	2-4	Xavi, Tello, Messi (2)
12	17.11.12	FC Barcelona - Zaragoza	3-1	Messi (2), Song
13	25.11.12	Llevant - FC Barcelona	0-4	Messi (2), Iniesta, Fàbregas
14	01.12.12	FC Barcelona - Athletic Club	5-1	Piqué, Messi (2), Adriano, Fàbregas
15	09.12.12	Betis - FC Barcelona	1-2	Messi (2)
16	16.12.12	FC Barcelona - At. Madrid	4-1	Adriano, Busquets, Messi (2)
17	22.12.12	Valladolid - FC Barcelona	1-3	Xavi, Messi, Tello
18	06.01.13	FC Barcelona - Espanyol	4-0	Xavi, Pedro (2), Messi (p)
19	13.01.13	Málaga - FC Barcelona	1-3	Messi, Fàbregas, Thiago
20	19.01.13	R. Sociedad - FC Barcelona	3-2	Messi, Pedro
21	27.01.13	FC Barcelona - Osasuna	5-1	Messi (4, 1-p-), Pedro
22	03.02.13	Valencia - FC Barcelona	1-1	Messi (p)
23	10.02.13	FC Barcelona - Getafe	6-1	Alexis, Messi, Villa, Tello, Iniesta, Piqué
24	16.02.13	Granada - FC Barcelona	1-2	Messi (2)
25	23.02.13	FC Barcelona - Sevilla	2-1	Villa, Messi
26	02.03.13	Real Madrid - FC Barcelona	2-1	Messi
27	09.03.13	FC Barcelona - Deportivo	2-0	Alexis, Messi
28	17.03.13	FC Barcelona - Rayo Vallecano	3-1	Villa, Messi (2)
29	30.03.13	Celta - FC Barcelona	2-2	Messi, Tello
30	06.04.13	FC Barcelona - Mallorca	5-0	Fàbregas (3), Alexis (2)
31	14.04.13	Zaragoza - FC Barcelona	0-3	Thiago, Tello (2)
32	20.04.13	FC Barcelona - Llevant	1-0	Fàbregas
33	27.04.13	Ath. Bilbao - FC Barcelona	2-2	Messi, Alexis
34	05.05.13	FC Barcelona - Betis	4-2	Alexis, Villa, Messi (2)
35	12.05.13	At. Madrid - FC Barcelona	1-2	Alexis, Gabi (pp)
36	19.05.13	FC Barcelona - Valladolid	2-1	Pedro, Marc Valiente (pp)
37	26.05.13	Espanyol - FC Barcelona	0-2	Alexis, Pedro
38	01.06.13	FC Barcelona - Málaga	4-1	Villa, Fàbregas, Montoya, Iniesta









LIGA DE CAMPEONES

Eliminados por el campeón

El primer equipo no pudo llegar a la final de la Liga de Campeones al caer en las semifinales ante el Bayern de Múnich. En la primera fase del torneo, el Barça, que tuvo como rivales al Spartak de Moscú, el Benfica y el Celtic de Glasgow, terminó líder del grupo G con un balance de cuatro victorias, un empate y una derrota en el campo del Celtic. En los octavos de final, el FC Barcelona se las vio con el Milan. En el partido de ida en San Siro, el conjunto lombardo ganó por 2-0, con dos goles de Boateng y Muntari en la segunda parte. Este resultado obligaba a una remontada en el Camp Nou. Y así fue. El Barça ofreció a la vuelta su mejor versión y con un partido muy intenso goleó al Milan por 4-0, con dos goles de Messi y uno de Villa y Jordi Alba. El París Saint-Germain fue el rival en los cuartos de final. En la ida, disputada en el Parque de los Príncipes, el conjunto barcelonista obtuvo un empate agridulce (2-2), ya que un gol de Matuidi en el minuto 94 igualó un partido que acabó con Messi y Mascherano lesionados. La vuelta se complicó con un gol de Pastore al inicio de la segunda parte, pero la aparición de Messi y un gol salvador de Pedro posibilitaron el 1-1 final. Por sexta vez consecutiva el Barça ya estaba en las semifinales. Todo un récord. El Bayern, sin embargo, impuso su potencia física y dejó casi sentenciada la eliminatoria en la ida con el 4-0 final. A la vuelta, esta vez no hubo milagro y el conjunto bávaro volvió a ganar por 0-3. De esta manera se desvanecía el sueño de la final de Wembley.

Goles

Goleadores

- 8** Messi
- 2** Jordi Alba
- 1** Villa
- 1** Alexis
- 1** Iniesta
- 1** Fàbregas
- 1** Tello
- 1** Alves
- 1** Xavi
- 1** Pedro



JORNADA	FECHA	PARTIDO	RESULTADO	GOLEADORES
1	19.09.12	FC Barcelona - Spartak Moscou	3-2	Tello, Messi (2)
2	02.10.12	Benfica - FC Barcelona	0-2	Alexis, Fàbregas
3	23.10.12	FC Barcelona - Celtic	2-1	Iniesta, Jordi Alba
4	07.11.12	Celtic - FC Barcelona	2-1	Messi
5	20.11.12	Spartak Moscou - FC Barcelona	1-3	Alves, Messi (2)
6	05.12.12	FC Barcelona - Benfica	0-0	
Octavos de final ida	20.02.13	Milan - FC Barcelona	2-0	
Octavos de final vuelta	12.03.03	FC Barcelona - Milan	4-0	Messi (2), Villa, Jordi Alba
Cuartos de final ida	02.04.13	París Saint-Germain - FC Barcelona	2-2	Messi, Xavi (p)
Cuartos de final vuelta	10.04.13	FC Barcelona - París Saint-Germain	1-1	Pedro
Semifinales ida	23.04.13	Bayern Múnich - FC Barcelona	4-0	
Semifinales vuelta	01.05.13	FC Barcelona - Bayern Múnich	0-3	





COPA DEL REY

A un paso de la final

El FC Barcelona no pudo revalidar el título conseguido en la temporada 2011/12 al caer eliminado en las semifinales. Tras derrotar sin muchos problemas al Alavés y al Córdoba, en los dieciseisavos y los octavos de final, respectivamente, el Málaga fue el rival en los cuartos de final. En el partido de ida, disputado en el Camp Nou, el Barça dio la vuelta a un gol inicial de Iturra con goles de Puyol y Messi, pero un gol de Camacho acabando el partido dejó la eliminatoria en suspenso. A la vuelta, en un espectacular partido, el Barça dobló al equipo andaluz por 2-4, con goles de Pedro, Piqué, Iniesta y Messi. En las semifinales esperaba el Real Madrid. En el partido de ida en el Bernabéu, el resultado de empate a uno dejó un sabor agri dulce. Cesc marcó el 0-1 poco después del descanso y los azulgranas no supieron aprovechar varias ocasiones para ampliar la ventaja, y fue Varane quien empató el partido a diez minutos del final. En la vuelta, el Real Madrid fue muy efectivo y ganó por 1-3. El Barça no pudo contrarrestar un gol inicial de penalti de Ronaldo y en la segunda parte otra diana de Cristiano y una de Varane sentenciaron las semifinales. El gol final de Jordi Alba resultó, por lo tanto, estéril.

Goles

Goleadores

- 5 *Villa*
- 4 *Messi*
- 2 *Alexis*
- 2 *Iniesta*
- 2 *Fàbregas*
- 1 *Adriano*
- 1 *Thiago*
- 1 *Puyol*
- 1 *Pedro*
- 1 *Piqué*
- 1 *Jordi Alba*

JORNADA	FECHA	PARTIDO	RESULTADO	GOLEADORES
1/16 ida	30.10.12	Alavés - FC Barcelona	0-3	Villa, Iniesta, Fàbregas
1/16 vuelta	28.11.12	FC Barcelona - Alavés	3-1	Adriano, Villa (2)
1/8 ida	12.12.12	Córdoba - FC Barcelona	0-2	Messi (2)
1/8 vuelta	10.01.13	FC Barcelona - Córdoba	5-0	Thiago, Villa (2), Alexis (2)
1/4 ida	16.01.13	FC Barcelona - Málaga	2-2	Messi, Puyol
1/4 vuelta	24.01.13	Málaga - FC Barcelona	2-4	Pedro, Piqué, Iniesta, Messi
Semifinales ida	30.01.13	Real Madrid - FC Barcelona	1-1	Fàbregas
Semifinales vuelta	26.02.13	FC Barcelona - Real Madrid	1-3	Jordi Alba





SUPERCOPA DE ESPAÑA Y COPA CATALUNYA

Se escapa la Supercopa de España

En el primer título en juego de la temporada, el equipo de Tito Vilanova no pudo revalidar la Supercopa de España lograda durante tres años consecutivos. En el partido de ida, disputado en el Camp Nou, el Barça derrotó al Real Madrid por 3-2. Tras una primera parte con dominio azulgrana que acabó sin goles, fue Cristiano Ronaldo, al rematar de cabeza un córner en el minuto 56, quien hizo el 0-1. En la acción posterior, Pedro empataba tras un brillante pase de Mascherano. A partir de entonces, Andrés Iniesta se hizo dueño y señor del partido, primero provocando un penalti, transformado por Messi, y luego con un pase mágico a Xavi, que hacía el tercero. Sin embargo, acabando el partido, cuando se estaba más cerca del 4-1, Di María robaba el balón a Valdés y establecía el 3-2 definitivo, con lo cual se dejaba la eliminatoria muy abierta. A la vuelta, el equipo blanco se adelantó muy rápido con dos goles de Higuaín y Cristiano. Las cosas se complicaron con la expulsión de Adriano antes de la media hora de juego, pero los azulgranas recortaron diferencias mediante un golazo de falta de Messi en el último minuto de la primera parte. A pesar de la inferioridad numérica, el Barça dominó la segunda mitad. El Barça dio la cara en todo momento y Pedro, Alba, Montoya y Messi, en la última acción del partido, tuvieron ocasiones para empatar. Con todo, el 2-1 final dio el título al conjunto madridista.

Goles

Goleadores

2 Messi

1 Pedro

1 Xavi



FECHA	PARTIDO	RESULTADO	GOLEADORES
23.08.12	FC Barcelona - Real Madrid	3-2	Pedro, Messi (p), Xavi
29.08.12	Real Madrid - FC Barcelona	2-1	Messi

La séptima Copa Catalunya

El FC Barcelona reconquistó la Copa Catalunya, título que no se ganaba desde la temporada 2006/07. En las semifinales, el conjunto azulgrana, formado por jugadores del Barça B, derrotó al Nàstic gracias a un gol de penalti de Lombán. La final contra el Espanyol, disputada en el Campo de Deportes de Lleida, fue muy emocionante, en un partido en que Tito Vilanova alineó a un once inicial con jugadores del primer equipo y del B mezclados. Simao avanzó a los espanyolistas en el minuto 19, en la que fue la única ocasión clara de su equipo. El Barça dispuso de numerosas ocasiones para igualar el partido, sobre todo en la segunda parte, cuando jugaba con toda su artillería, pero topó con un inspiradísimo Kiko Casilla, que se mostró casi inexpugnable. La insistencia dio sus frutos puesto que en el minuto 89 una gran asistencia de Song fue rematada al fondo de la red por Fàbregas y supuso el 1-1 final. El partido se decidió en los penaltis. El Barça estuvo más acertado (4-2) y se llevó la séptima Copa Catalunya de la historia.

Goles

Goleadores

1 Lombán

1 Fàbregas



JORNADA	FECHA	PARTIDO	RESULTADO	GOLEADORES
Semifinales	17.04.13	Gimnàstic Tarragona - FC Barcelona	0-1	Lombán (p)
Final	29.05.13	Espanyol - FC Barcelona	1-1 (p.p.)	Fàbregas

TROFEO JOAN GAMPER Y AMISTOSOS

Un Barça muy joven no puede vencer a la Sampdoria

La Sampdoria se adjudicó la 47ª edición del Trofeo Joan Gamper al derrotar a un Barça con muchos jugadores del filial. Antes del partido se hizo la presentación oficial del equipo barcelonista. Tito Vilanova hizo su primer discurso como entrenador azulgrana, en el que recordó la figura de Pep Guardiola y Seydou Keita, y el capitán Carles Puyol también se dirigió a los aficionados y dio la bienvenida a las nuevas incorporaciones, Jordi Alba y Alex Song. Con un once con muchas novedades y lleno de jugadores del filial, dado que el Barça había disputado la primera jornada de Liga el día anterior, el conjunto barcelonista se encontró con un gol encajado en el primer minuto tras un cabezazo inapelable de Soriano. El equipo de Vilanova dominó el encuentro pero no pudo dar la vuelta al marcador a pesar de los esfuerzos de los jóvenes jugadores azulgranas. El conjunto italiano se tomaba la revancha así, 20 años después de la histórica final de Wembley, muy recordada en la previa, ganando el Trofeo Joan Gamper, del que Sergi Roberto fue designado como mejor jugador.

FECHA	PARTIDO	RESULTADO
20.08.12	FC Barcelona - Sampdoria	0-1



Una pretemporada con cinco amistosos

El primer equipo de fútbol no hizo gira de pretemporada y su puesta en marcha consistió en la disputa de cinco partidos amistosos. El primero fue en el Imtech Arena de Hamburgo, donde el Barça, que jugó con ocho jugadores del primer equipo y con varios integrantes del filial, ganó al Hamburgo por 1-2, con goles de Alves y Deulofeu. El Raja Club Athletic fue el segundo rival en un partido que se disputó en Tánger. El equipo azulgrana causó muy buenas sensaciones con una espectacular victoria por 0-8, en un encuentro en el que al descanso ya dominaba por 0-5. El primer test exigente fue ante el reforzado París Saint-Germain. El conjunto barcelonista, que ya contó con los jugadores que ganaron la Eurocopa con la selección española, se adelantó con los goles de Rafinha y Messi. El equipo francés empató mediante Ibrahimovic y Cámara, pero el Trofeo de París se lo llevó el FC Barcelona en los penaltis, con una actuación decisiva de Pinto. Göteborg fue el escenario del siguiente partido amistoso, que enfrentó al Barça con el Manchester United. El partido terminó sin goles y otra vez Pinto fue el artífice de la victoria en la tanda de penaltis. El Barça cerró la pretemporada con un triunfo ante el Dinamo de Bucarest en un partido en el que destacaron las reapariciones de Villa y Fontàs, después de sus graves lesiones sufridas en la temporada 2011/12.



FECHA	PARTIDO	RESULTADO	GOLEADORES
24.07.12	Hamburgo - FC Barcelona	1-2	Alves, Deulofeu
28.07.12	Raja Club Athletic - FC Barcelona	0-8	Messi (3), Alexis (2), Alves, Sergi Gómez, Deulofeu
04.08.12	PSG - FC Barcelona	2-2 (pp)	Rafinha, Messi
08.08.12	Manchester United - FC Barcelona	0-0 (pp)	
11.08.12	Dinamo de Bucarest - FC Barcelona	0-2	Messi, Afellay

Goles

Goleadores

- 5 [Messi](#)
- 2 [Deulofeu](#)
- 2 [Alves](#)
- 2 [Alexis](#)
- 1 [Sergi Gómez](#)
- 1 [Rafinha](#)
- 1 [Afellay](#)

ABIDAL

¡Hasta pronto, Abi!

Después de seis años vistiendo la camiseta azulgrana, Éric Abidal puso fin a su etapa como jugador del FC Barcelona a final de temporada. Procedente del Olympique de Lyon, Abidal llegó al Barça el 29 de junio de 2007 y en estas seis temporadas, en que jugó 184 partidos y marcó dos goles, fue el lateral izquierdo titular de una etapa esplendorosa del Club, exhibiendo un poder físico espectacular y siendo uno de los jugadores más queridos por la afición barcelonista. En marzo de 2011 se le detectó un tumor en el hígado, pero su fuerza y su afán de superación personal propiciaron que volviera a jugar al fútbol. Sólo dos meses después fue titular en la inolvidable final de la Liga de Campeones de Wembley, donde levantó la Copa como capitán. Un año después fue sometido a un trasplante de hígado y no fue hasta el 6 de abril de 2013 que volvió a jugar unos minutos ante el RCD Mallorca en el Estadio. En el último partido de Liga ante el Málaga, Abidal se despidió de la afición en un acto muy emotivo, en el que dio las gracias a todos por el apoyo dado. Sus compañeros del primer equipo vistieron una camiseta con el lema *MERCI ABI 22* y 22 niños socios hicieron el pasillo por donde desfilaron Abidal, su mujer, sus hijas y su primo Gerard. Posteriormente, se emitió un vídeo de homenaje a Abidal y a continuación el capitán Carles Puyol hizo entrega a su compañero de una camiseta conmemorativa como recuerdo de toda la plantilla. En la rueda de prensa de despedida, a la que también asistió la plantilla y el cuerpo técnico, el jugador francés estuvo acompañado por el presidente Sandro Rosell y el director deportivo Andoni Zubizarreta. Rosell anunció que Abidal tiene las puertas del Club abiertas cuando cuelgue las botas para ser el director técnico de las FCBESCOLES en el ámbito mundial y para trabajar con la Fundación.



PREMIOS

Messi sigue haciendo historia

Leo Messi continuó aumentando su leyenda como mejor jugador del mundo. El crack argentino se adjudicó en Zúrich (Suiza) su cuarto FIFA Balón de Oro consecutivo, todo un récord en el mundo del fútbol. Messi ganó con un 41,60% de los votos, y se impuso en la gran final a Cristiano Ronaldo (23,68%) y al también azulgrana Andrés Iniesta (10,91%), segundo y tercero, respectivamente. Leo Messi se convierte en el futbolista con más Balones de Oro de la historia, y deja atrás las tres consecutivas logradas por Michel Platini (1983, 1984 y 1985) y las tres que también tienen Johan Cruyff (1971, 1973 y 1974) y Marco van Basten (1988, 1989 y 1992). Los 46 goles del azulgrana en la Liga 2012/13 lo convirtieron en el Pichichi de la competición y también en el Bota de Oro de la temporada Europea. Messi se convirtió en el primer jugador de la historia que logra tres Botas de Oro.



Iniesta, mejor jugador de la UEFA en Europa

Andrés Iniesta fue elegido el mejor jugador de la UEFA en Europa después de la votación de 53 periodistas de diferentes medios y países. La entrega del trofeo tuvo lugar en Mónaco en la ceremonia del sorteo de la Liga de Campeones. El jugador azulgrana, con 19 votos, se impuso a Cristiano Ronaldo y a su compañero Leo Messi, ambos con 17 votos. Iniesta ganó la Eurocopa 2012 con la selección española y fue designado mejor jugador de la competición. Dos éxitos deportivos que se añadían a los cuatro títulos conseguidos la temporada pasada con el FC Barcelona (Supercopa de España, Supercopa de Europa, Mundial de Clubes y Copa del Rey).



Messi supera el récord de Müller

Leo Messi batió un récord histórico, el de goles marcados en partidos oficiales en un año natural. Este récord, de cuatro décadas de antigüedad, pertenecía a Gerd Müller. El jugador azulgrana marcó un total de 91 goles en el 2012, con los que superó los 85 que hizo el delantero alemán en 1972. Messi logró el récord en el partido de Liga ante el Betis, en el que hizo sus 85º y 86º goles. Finalmente marcó un total de 91 goles, de los cuales 12 los consiguió con la selección argentina y 79, con el Barça. Müller, por su parte, logró el récord en 1972 tras anotar 72 dianas con el Bayern y 13 con el combinado alemán.



Xavi, Premio Príncipe de Asturias

Xavi Hernández recogió en el Teatro Campoamor de Oviedo el galardón que lo acredita como Premio Príncipe de Asturias de los Deportes 2012, en una candidatura conjunta con Iker Casillas, portero del Real Madrid y de la selección española. Ambos superaron en la votación final al otro nominado, el Comité Paralímpico Internacional. El premio fue concedido a los jugadores como modelos de deportividad y de compañerismo. El centrocampista azulgrana ofreció el galardón a la afición del Camp Nou, junto con la Bota de Oro de Messi, antes del partido de Liga contra el Celta.



FÚTBOL FORMATIVO

Barça B

El filial azulgrana finalizó la Liga Adelante en la novena plaza de la clasificación con 57 puntos. El equipo de Eusebio Sacristán consolidó una categoría muy complicada por el gran nivel de sus oponentes y la experiencia de los diferentes equipos que participan. Cabe destacar que por tercer año consecutivo el B logró el premio Fair Play como equipo con menos tarjetas de la categoría. Los azulgranas iniciaron la Liga con dos derrotas, pero rápidamente se sobrepusieron e hicieron un mes de septiembre casi perfecto durante el cual ganaron cuatro partidos y empataron uno. La racha positiva de nueve jornadas de imbatibilidad en los meses de diciembre y enero hizo que el equipo se mantuviera en la zona de play-off. Abril y mayo también fueron propicios para los de Eusebio, ya que consiguieron encadenar ocho jornadas sin conocer la derrota. Finalmente, el filial sumó 57 puntos traducidos en 15 victorias, 12 empates y 15 derrotas. Cabe destacar las victorias en El Madrigal ante el Villarreal (1-3) y el Real Madrid Castilla (3-1) en un Mini casi lleno que presentaba una atmósfera fantástica.

Goles

Goleadores

18 Deulofeu

11 Luis

Alberto

8 Rafinha

7 Araujo

6 Lobato

5 Dongou

4 Espinosa

2 Joan

Román

2 Lombán

2 Sergi

Gómez

1 Kiko

Femenía

1 Sergi

Roberto

1 Planas

CLASIFICACIÓN FINAL

Novena posición Liga Adelante

POSICIÓN

NOMBRE Y APELLIDOS

Portero	Oier Olazábal Paredes, Jordi Masip López, Miguel Bañuz Antón
Defensa	Ivan Balliu Campeny, Sergi Gómez Solà, Carles Planas Antolínez, David Rodríguez Lombán, Edgar Miguel Ié, Sergio Juste Marín, Alejandro Grimaldo García
Centrocampista	Ilie Sánchez Farrés, Javier Espinosa González, Sergi Roberto Carnicer, Rafael Alcántara Do Nascimento, Patricio Gabarrón Gil, Cristian Lobato Villegas, Odquir Agostinho Cá, Gustavo Ledes Evangelista, Jordi Quintillà Guasch, Joan Àngel Román Ollé
Delantero	Gerard Deulofeu Lázaro, Luis Alberto Romero Alconchel, Cristian Tello Herrera, Kiko Femenía Far, Sergio Ezequiel Araujo, Jean Marie Dongou Tsafack, Miguel Ángel Sainz-Maza López
Entrenador	Eusebio Sacristán Mena
Segundo entrenador	Joan Barbarà Mata





JUVENIL A - FÚTBOL FORMATIVO: JUVENIL B

Juvenil A

El Juvenil A ganó la Liga seis jornadas antes de finalizar la competición. En la primera temporada de Jordi Vinyals en el banquillo hicieron una Liga imponente consiguiendo 26 victorias, tres empates y una única derrota. El conjunto azulgrana finalizó la competición con 22 puntos de ventaja respecto al Mallorca y el Espanyol, que fueron segundo y tercero. Además, el Juvenil A fue el equipo más goleador (93 tantos) y el menos goleado (18 goles). En la NextGen Series alcanzaron los octavos de final tras ser primeros del grupo 1 por delante del Anderlecht, el Tottenham y el Wolfsburgo. El Chelsea fue un rival muy efectivo y eliminó al equipo de Vinyals ganando (0-2) en el Mini. En la Copa de Campeones disputada en Vigo el Juvenil A fue eliminado por la UD Las Palmas (2-0), y en la Copa del Rey se encontró también a un rival muy duro, el Athletic Club en los cuartos de final, y fue eliminado.



POSICIÓN	NOMBRE Y APELLIDOS
Portero	Sergi Tienda Gutiérrez, André Onana, Joseph Fabrice Ondoa Obogo
Defensa	Brian Oliván Herrero, Macky Frank Bagnack Mouegni, Godswill Elohoh Ekpolo, Robert Costa Ventura, Roger Riera Canadell, Lucas Gafarot Santacatalina, Xavier Quintillà Guasch
Centrocampista	Zacharie Lionel Enguene Onana, Fernando Quesada Gallardo, Carlos Julio Martínez Riva, Pol Calvet Planellas, Joel Huertas Cornudella, Olivier Moussima Ebongue, David Babunski, Pau Otero Casas, Sergi Samper Montaña
Delantero	Cristian Herrera Fontanella, Alain Richard Ekwelle, Sandro Ramírez
Segundo entrenador	Josep Muñoz Zoyo

CLASIFICACIÓN FINAL

Campeones de la Liga División de Honor juvenil

Quartofinalistas de la Copa del Rey y de la Copa de Campeones



Juvenil B

El Juvenil B volvió a revalidar el título de Liga. El equipo de García Pimienta logró el título de Liga Nacional con unos números excelentes: 91 puntos con 29 victorias, cuatro empates y una derrota. Los azulgranas se proclamaron campeones en l'Hospitalet a cinco jornadas del final. Los azulgranas acabaron con una ventaja de 19 puntos de diferencia con el Espanyol, que fue el segundo clasificado. Además, fue el equipo más goleador (88 goles) y el menos goleado (20 goles). Para completar esta gran temporada, también se proclamaron campeones de la Copa Catalunya tras superar al Badalona por 3 a 2.



POSICIÓN	NOMBRE Y APELLIDOS
Portero	José Aurelio Suárez García, Guillermo Lara Ramos
Defensa	Lucas del Campo Montoliu, Francisco Álvarez Ferrer, Carlos Blanco Moreno, Sergi Palencia Hurtado, Moustapha Seck, Daniel Segura Vargas, Rodrigo Tarín Higón, Juan Manuel García Rey
Centrocampista	Simon Colina Domínguez, Jordi Ortega Alcalá, Adrià Arjona Marín, Àlex Corredera Alardi, Wilfrid Jaures Kaptoum, Albert Torres Crespo
Delantero	Munir El Haddadi Mohamed, Sergio Buenacasa Alba, Mohamed El Ouriachi, Juan Antonio Entrena Gálvez, Pedro Javier Godoy Agüero, Josep Ramon Sardà Pérez
Entrenador	Francesc Xavier García Pimienta
Segundo entrenador	Andrés Martín García

CLASIFICACIÓN FINAL

Campeón de la Liga Nacional juvenil grupo 7

Campeón de la Copa Catalunya



FÚTBOL FORMATIVO: CADETE A Y CADETE B

Cadete A

El Cadete A protagonizó una Liga muy igualada compitiendo con el Español hasta el final. El equipo de Quique Álvarez se proclamó campeón en la última jornada al ganar al Girona y sumar un punto más que los blanquiazules. Los azulgranas, que ganaron 25 de los 30 partidos disputados, consiguieron 95 goles y encajaron sólo 16. Esta rivalidad con el Espanyol también se vio reflejada en la final de la Copa Catalunya, en un partido muy igualado pero que se llevaron los azulgranas en la tanda de penaltis tras el 1 a 1 final.



POSICIÓN	NOMBRE Y APELLIDOS
Portero	Andreu Cases Mundet, Ivan Fajardo Nuñez
Defensa	Xavier Liébanas Sánchez, Roger Marcé Torres, Julen Arellano Sandua, Adrià Vilanova Chaure, Julio Pleguezuelo Selva, Ivan Rodríguez Gallardo
Centrocampista	Ayoub Abiu Oulam, Roger Figueras Ballart, Joan Inés Gil, Ferran Sarsanedas Soler, Seungho Paik, Josimar Aldair Quintero Quintero, Theo Chendri
Delantero	Enric Franquesa Dolz, Alexis Yves Meva, Sergi Canós Tenes, Marc Río Borruei, Anas Serroukh
Entrenador	Quique Álvarez San Juan
Segundo entrenador	Ramon Ros Badía

CLASIFICACIÓN FINAL

Campeón de la Liga División de Honor cadete.
Campeón de la Copa Catalunya



Cadete B

Liga fantástica la del Cadete B, que sólo cedió dos empates y consiguió 28 victorias materializando 129 goles. El equipo de Franc Artiga fue campeón con 16 puntos de ventaja respecto al segundo clasificado, el Cornellà. Ningún equipo logró batir a un conjunto azulgrana que fue muy regular durante las 30 jornadas de Liga.



POSICIÓN	NOMBRE Y APELLIDOS
Portero	Javier Romero De la Rosa, Joan Fernández Valero, Cristian Carbó González
Defensa	Alejandro Martínez, Jordi Mola Calsapeu, Èric Montes Arce, Marc Cucurella Saseta, Adrià Guerrero Aguilar, Carles Puig Casanova, Edgar Pocerull, Oriol Rey Erenas Uri
Centrocampista	Carles Aleñá Castillo, Sergi Caballero Mateo, Braima Fati, Daniel Morer Cabrera, Georgios Spanoudakis Giorgio, Carles Torrents Da Silva
Delantero	Jang Gyeolhee, Lee Seung Woo, Daniel Olmo Carvajal, Carles Pérez Sayol, Javier Ruiz Durán
Entrenador	Franc Artiga Cebrián
Segundo entrenador	Xavi Franquesa

CLASIFICACIÓN FINAL

Campeón de la Liga Preferente cadete grupo 1



FÚTBOL FORMATIVO: INFANTIL A E INFANTIL B

Infantil A

El Infantil A ganó la Liga con nueve puntos de ventaja respecto al segundo clasificado, el Espanyol. El equipo de Denis Silva sólo cedió una derrota y un empate durante toda la competición y consiguió unos grandes dígitos goleadores con 125 goles a favor y 14 en contra. En la final de la Copa Catalunya, los azulgranas se enfrentaron al Cornellà, que acabó ganando en los penaltis después de que el partido terminara con empate a un gol.



POSICIÓN

NOMBRE Y APELLIDOS

Portero	Lucas Manso Bagnara, Ignacio Peña Sostres <i>Iñaki</i>
Defensa	Martí Vilà García, Guillem Jaime Serrano, Óscar Minguenza García, Maouido Diallo Ba, David Isierte Bagán, Erick Steven Ferigra Burnham
Centrocampista	Ramón Rodríguez Jiménez, Alejandro Viedma, Juan Cruz Agüero Núñez, Juli Berenguer Crusellas, Oriol Busquets Mas, Álex Collado Gutiérrez
Delantero	Valery Fernández Estrada, Edgar Fernández Fernández, Iker Goujon Pozuelo, Lluís Mangas Florencio, Jordi Mboula Queralit, Omobolaji Habeeb Adekanye "Bobby"
Entrenador	Denis Silva Puig
Segundo entrenador	Carles López Carrascosa

CLASIFICACIÓN FINAL

Campeón de la Liga del grupo 1 de Primera División infantil
Subcampeón de la Copa Catalunya



Infantil B

El equipo de Marcel Sans compitió muy bien durante toda la temporada a pesar de la clasificación final. El joven equipo azulgrana finalizó en la cuarta posición por detrás del Cornellà, el Reus Deportiu y el Escuela Valls. Finalmente terminaron con 71 puntos, con 23 victorias en el campeonato en 30 partidos disputados.



POSICIÓN

NOMBRE Y APELLIDOS

Portero	Adrià Rojas Prat, Rubén Sánchez Catalán, Ángel Bermejo Gómez
Defensa	Joan Altàmiras Sallent, Aleix Roig Martínez, Pere Mogente Pujol, Arnau Comas Feixas, Imad El Kabbaou, Alejandro Marcos López, Víctor Gómez Perea
Centrocampista	Victor de Joaquín Rivera, Labinot Kabashi, Ben Lederman, Lucas De Vega Lima, Enric Martínez Ros, Daniel Molina Guerrero
Delantero	Bernat Renom López, Yanis Núñez Ruiz, Albert Portas Chercoles, Sergio Gómez Martín, Pau Martínez Gil, Abel Ruiz Ortega
Entrenador	Marcel Sans Navarro
Segundo entrenador	Isaac García Conejo

CLASIFICACIÓN FINAL

Cuarta posición de la Liga del grupo 2 de Primera División infantil



FÚTBOL FORMATIVO: ALEVÍN A Y ALEVÍN B

Alevín A

Los chicos de Marc Serra se proclamaron campeones de Liga a falta de una jornada antes del final con una victoria contra la Damm B (2-7). La temporada del Alevín A fue inmaculada, con todos los partidos ganados en casa y sólo un empate fuera, en el campo del Espanyol, el segundo clasificado. La Liga se decidió en la victoria en la Ciudad Deportiva Joan Gamper ante los blanquiazules por 5-0. Los azulgranas también terminaron como el equipo más goleador, con 278 goles a favor, y como el menos goleado, con sólo 18 goles recibidos en 30 partidos jugados. El Alevín A logró el doblete al ganar al Espanyol en la final de la Copa Catalunya por 3 a 1.



POSICIÓN	NOMBRE Y APELLIDOS
Portero	Arnau Tenas Ureña, Joan Noguera Parcet
Defensa	Gerard López Huertas, Eric García Martet, Ivan Bravo Castro, Sergi Rosanas Moragas, Arnau Vilamitjana Ciurana
Centrocampista	Nil Fabregó Coll, Guillermo Amor Torres, Marco Villa Casares
Delantero	Takefusa Kubo, Adrià Altimira Reynaldos, Anssumane Fati
Entrenador	Marc Serra Gregori
Segundo Entrenador	Daniel Horcas

CLASIFICACIÓN FINAL

Campeón de la Liga del grupo 1 de Primera División alevín
Campeón de la Copa Catalunya



Alevín B

Los chicos de Jordi Font recuperaron el título de campeones con autoridad después de que en la temporada 2011/12 no pudieron conseguir el título de Liga. El partido que los proclamó campeones fue ante el Cornellà A, segundo clasificado, después de ganarlo por 3-6 a falta de siete jornadas para el final. Los azulgranas consiguieron hacer una Liga muy regular, ya que no perdieron ningún partido fuera de casa, y tan sólo cedieron un empate, mientras que en casa lograron 42 de 45 puntos posibles.



POSICIÓN	NOMBRE Y APELLIDOS
Portero	Pau Ruiz Dellà, David Trova Salcedo
Defensa	José David Álvarez Adsuar, Alex Sala Herrero, Marc Carmona Tormo
Centrocampista	Sergi Altimira Clavell, Marc Guerrero Moreno, Marc Domínguez Domenech
Delantero	Juan Julian Mahicas Pérez, Guillem Cabot Foz, Nil Garrido Estrada, Kenneth Soler Fernández, Gerard Barri Paytuvi, Roger Vegas Miras
Entrenador	Jordi Font Aloy
Segundo entrenador	Jordi Puig Pol

CLASIFICACIÓN FINAL

Campeón de la Liga del grupo 2 de Primera División alevín



FÚTBOL FORMATIVO: ALEVÍN C Y ALEVÍN D

Alevín C

Temporada perfecta la del Alevín C barcelonista. A cinco jornadas para el final de la Liga, el equipo de Àlex Gómez se proclamó campeón al ganar al Marianao Poblet A (3-0). Los azulgranas lograban así la distancia de 16 puntos respecto al segundo clasificado, lo que los convertía matemáticamente en campeones. El Alevín C presentó unas estadísticas espectaculares con pleno de victorias en los 30 partidos de la temporada y 192 goles a favor y 28 en contra.



POSICIÓN	NOMBRE Y APELLIDOS
Portero	Ramon Vila Rovira, Eric Mourin Hernández
Defensa	Biel Farrés del Castillo, Marc Alegre Lozano
Centrocampista	Joan González Cañellas, Moriba Kourouma Madico, Kais Ruiz Atil, José Martínez Marsà
Delantero	Raül Martínez Moreno, Aitor López Zamora, Jan Reixach López, Gerard Urbina López, Haitam Abaida
Entrenador	Àlex Gómez Comes
Segundo entrenador	Alexis Pintó Subirada

CLASIFICACIÓN FINAL

Campeón de la Liga del grupo 1 de Segunda División alevín



Alevín D

Pleno de victorias y gran poder ofensivo el del Alevín D, que se ha proclamado campeón con 13 puntos de ventaja sobre el segundo clasificado, el Santboià. Los jugadores de Xavi Bravo se mostraron intratables durante toda la competición, ya que ganaron los 30 partidos disputados, consiguieron 219 goles y sólo recibieron 23.



POSICIÓN	NOMBRE Y APELLIDOS
Portero	Pol Cordero Moreno, Pol Tristán Jiménez
Defensa	Joan Antoni Calvo De la Torre, Ricard Cartañá Nicolás, Sagar Escoto Maio, Joel López Salguero
Centrocampista	Albert Garrido Rubio, Álvaro García Madrid, Iker González Ortega, Àlex Rico Pico, Martí Riera Camps
Delantero	Antonio Roca Vives, Óscar Romero Bernal
Entrenador	Xavi Bravo Gimenez
Segundo entrenador	Óscar Jorquera Asensio

CLASIFICACIÓN FINAL

Campeón de la Liga del grupo 2 de Segunda División alevín



FÚTBOL FORMATIVO: BENJAMÍN A Y BENJAMÍN B

Benjamín A

Los jugadores de Sergi Milà lograron ganar una Liga muy competitiva con el Español. Los jugadores de Sergi Milà superaron en dos puntos a los blanquiazules al ganar 28 partidos y empatar dos.

Los azulgranas finalizaron imbatidos e hicieron un gran registro goleador materializando 257 goles. En la Copa Catalunya, los azulgranas también se llevaron el título de campeones después de remontar contra el Cornellà. Pelaz, Mamadou y Farnós fueron los goleadores en un partido que terminó 3 a 1.



POSICIÓN NOMBRE Y APELLIDOS

Portero	Izan Celda Cabral, Nicolás Kruzca Lucas
Defensa	Xavier Pleguezuelo Selva, Nicolás Fasika Samuelson Jiménez, Johnny Aghayedo Font, Arnau Martínez López
Centrocampista	Mamadou Saïdou Bah, Álvaro Martí De las Heras, Marc Pelaz Ruiz, Xavi Quentin Shay Simons
Delantero	Alejandro Balde Martínez, Arnau Farnós Olivé
Entrenador	Sergi Milà Herrero
Segundo entrenador	Rafa Rodríguez Vicente

CLASIFICACIÓN FINAL

Campeón de la Liga del grupo 1 de Primera División Benjamín F7

Campeón de la Copa Catalunya



Benjamín B

El Benjamín B ganó la Liga con un punto de ventaja sobre el segundo clasificado, el Cornellà. El equipo de Cristian Catena destacó por su poder ofensivo, con 219 goles, 79 más que el segundo. Finalmente, los azulgranas sumaron 81 puntos, con 27 victorias y tres derrotas.



POSICIÓN NOMBRE Y APELLIDOS

Portero	Iker Bartolomé Lara, Pau Sánchez Blanco
Defensa	Arnau Olle Rovira, Gabriel Martínez Aguilera, Sicu Camara Sanneh, Albert Sánchez Berenguer
Centrocampista	David Ruiz Pérez, Pau Servat Vidal, Hugo García Justo, Antonio Gómez Cáceres
Delantero	Xavier Pérez Rodríguez, Nadir Louah Mhand-Yamna
Entrenador	Cristian Catena Fuentes
Segundo entrenador	Albert Puig Alcaide

CLASIFICACIÓN FINAL

Campeón de la Liga del grupo 3 de Primera División Benjamín F7



FÚTBOL FORMATIVO: BENJAMÍN C, D Y PREBENJAMÍN

Benjamín C

El Benjamín C dominó la Liga desde el inicio hasta el final y se proclamó campeón ganando 29 de los 30 partidos y sólo cediendo una derrota. El equipo de Jordi Pérez consiguió el campeonato con 7 puntos de ventaja sobre el Cornellà. Los azulgranas tuvieron un registro goleador impresionante, con una media de ocho goles a favor por partido.



POSICIÓN	NOMBRE Y APELLIDOS
Portero	Álvaro Aljama Ramos, Alain Martínez Salamanca
Defensa	Alexandre Amate Roldán, Pablo López Sánchez-Migallón, Iker Merino Ríos, Diego Almeida Crespo
Centrocampista	Aleix Garrido Cañizares, Joan Gázquez Llanes, Marc Jurado Gómez, Ilias Akhomach Chakkour
Delantero	Pau Segarra González
Entrenador	Jordi Pérez Trujillo
Segundo entrenador	David Sánchez Aradilla

CLASIFICACIÓN FINAL

Campeón de la Liga del grupo 12 de Segunda División Benjamín F7



Prebenjamín

El conjunto de David Sánchez terminó la Liga en la tercera plaza de la clasificación por detrás del Lloreda y el Mercado Nuevo Magoria. Los azulgranas ganaron 25 partidos, empataron dos y perdieron tres. El prebenjamín dio la cara en una Liga muy complicada al enfrentarse a chicos de una categoría más.

POSICIÓN	NOMBRE Y APELLIDOS
Portero	Iker Sánchez López, Gerard Moreno García
Defensa	Xavier Muñoz García, Iker Sánchez Martínez, Pau Ortega Hubet
Centrocampista	Elliot Cervellera Quesada, Iker Blázquez Gómez, Gerard Hernández Romero
Delantero	Iván Fernández Morgado, Iker Bravo Solanilla
Entrenador	David Sánchez Domene
Segundo entrenador	Álex Urrestarazu

Benjamín D

Los azulgranas finalizaron la Liga en la tercera posición detrás del Santboià y el Gimnàstic Manresa. El conjunto de Óscar Hernández logró 76 puntos y ganó 25 partidos, empató uno y perdió cuatro. El Benjamín D ofreció un buen nivel goleador y se convirtió en el equipo con más acierto de la competición materializando 213 goles.



POSICIÓN	NOMBRE Y APELLIDOS
Portero	Aleix Ramírez De la Cruz, Adrián Rubio Nicomedes
Defensa	Marc Olmo Rico, Marc Cabeza Vidal, Abdoul Mazid Diallo, Arnau Rabassa Guillaumon, Iker Almena Horcajo
Centrocampista	Adrià Capdevila Puigmal, Pablo Meléndez Quintero, Sergi Oriol Herrera
Delantero	Mamadou Bouhary Touré Diawara, Pol Melet Aguilar
Entrenador	Óscar Hernández Romero
Segundo entrenador	Juan Antonio Gil Rodríguez

CLASIFICACIÓN FINAL

Tercera posición de la Liga del grupo 2 de Tercera División Benjamín F7



CLASIFICACIÓN FINAL

Tercera posición de la Liga del grupo 1 de Tercera División Benjamín F7

FCBESCOLA

La FCBESCOLA continuó creciendo a un ritmo muy acelerado. Temporada tras temporada se va haciendo un paso adelante cualitativamente, y ésta no fue una excepción. La FCBESCOLA busca ser una escuela innovadora y que apueste por la formación integral de sus alumnos, rasgos que la diferencian del resto de escuelas de fútbol.

La metodología de trabajo implantada desde hace años continuó desarrollando un proyecto deportivo de calidad en el ámbito formativo. Este modelo prioriza la formación por delante de la competición, la cual se entiende como una herramienta más para llegar a alcanzar todos aquellos conocimientos que se distribuyen en las diferentes etapas formativas: Iniciación, con 8 equipos de niños y niñas de 6 a 8 años; Preformación, con 12 equipos de 8 a 10 años, y Formación, con 12 equipos de 10 a 12 años, por un total de 350 alumnos. Los alumnos de la FCBESCOLA completan su formación con otras actividades como partidos amistosos, encuentros y torneos con otros equipos. De entre estas otras actividades, destaca el Torneo Internacional FCBESCOLA, que se disputó en Semana Santa y que en su segunda edición volvió a acoger las FCBESCOLA de todo el mundo, así como las sedes de Tecnificación que hay tanto en Catalunya como en Tenerife.

En el marco de *Aprende con el Barça* se llevaron a cabo diversas actividades en las instalaciones azulgranas, las cuales permitieron transmitir la filosofía Barça a más de un millar de niños y niñas principalmente de Catalunya, pero también de toda España y del mundo, donde el interés por esta metodología va creciendo de manera exponencial.

Esta temporada 2012/13 volvió a aumentar el número de actividades y participantes en las diversas FCBESCOLA de todo el mundo. Dentro de esta gran expansión destaca la apertura de nuevas escuelas y proyectos internacionales como los que se inaugurarán durante la temporada 2013/14 en Brasil y en la República Dominicana, los cuales se unirán a las otras FCBESCOLA que ya había en diferentes puntos del planeta como Egipto, Kuwait, Dubai, Japón, Perú, Polonia, Abu Dabi, Corea y una de las últimas en llegar, la de Delhi, en la India.

Todo este interés en el ámbito internacional hizo que la FCBESCOLA creara nuevas vías de comunicación, como la cuenta de Twitter, para mantener informadas a todas aquellas personas que quieren conocer de primera mano todo el significado que tiene el sello *FCBESCOLA*.



FUTBOL FEMENINO

Femenino A

Temporada inmejorable de las chicas de Xavi Llorens, que lograron un triplete histórico: Liga, Copa y Copa Catalunya. Las azulgranas iniciaron la Liga de forma irregular perdiendo los dos primeros partidos -ante el Espanyol y el Rayo Vallecano- y llegaron a estar hasta 11 puntos del líder, el Athletic Club. La segunda vuelta, sin embargo, fue casi perfecta, ya que consiguieron 13 victorias y un empate que permitieron reducir esa diferencia. Así se llegó al partido decisivo en San Mamés, donde las azulgranas estaban un punto por debajo y sólo les valía la victoria. La Catedral se vistió como en las grandes ocasiones y apoyaron al Athletic unos 30.000 aficionados. Melanie adelantó a las azulgranas en los primeros minutos de magistral tiro de falta e Ibarra empataba para las bilbaínas instantes antes de llegar al descanso. Kent certificó la épica azulgrana en el minuto 71 rompiendo el empate y ganando la segunda Liga consecutiva en un escenario mítico. Las jugadoras azulgrana tuvieron como gran recompensa, además, la oportunidad de vivir la rúa de los campeones por las calles de Barcelona conjuntamente con el primer equipo. En la Copa Catalunya, el Barça ganó al Espanyol en la tanda de penaltis después de un partido muy igualado que finalizó con 1 a 1. El equipo de Xavi Llorens también logró la Copa de la Reina al derrotar en la final por un contundente 4 a 0 al Prainsa Zaragoza. El equipo azulgrana demostró su superioridad desde el primer minuto y completó un excelente partido. El antológico gol de Alexia quedará para el recuerdo de este equipo tricampeón.

POSICIÓN NOMBRE Y APELLIDOS

Portera	Laura Ràfols Parellada, Esther Sullastres Ayuso, María Ripoll Ruiz
Defensa	Ana María Escribano López, <u>Ani</u> , Laura Gómez Gutiérrez, Leila Ouahabi El Ouahabi, Melisa Nicolau Martín, María del Mar Mazuecos Ruiz, Vaitiare Kenti Robles
Centrocampista	María Victoria Losada Gómez, <u>Vicky</u> , Marta Unzué Urdaniz, Alba Aznar Martí, Sònia Bermúdez Tribano, Laura Gutiérrez Navarro, Miriam Dieguez, Alexia Putellas Segura, Virginia Torrecilla Reyes, Gema Gili Giner, Zaira Flores Nogueras
Delantera	Olga García Pérez, Carol Férrez Méndez, Melanie Serrano Pérez, Marta Corredera Rueda, María Florencia Quiñones, Andrea Sánchez Falcón
Entrenador	Xavi Llorens Rodríguez
Segunda entrenadora	Berta Carles Bové

CLASIFICACIÓN FINAL

Campeón de la Primera División femenina
Campeón de la Copa Catalunya
Campeón de la Copa de la Reina



Femenino B

El joven equipo de Joaquín Perol compitió a un gran nivel ante jugadoras con mucha más experiencia y finalizaron la Liga en la quinta plaza empatado con el Sant Andreu con 46 puntos. El Girona consiguió la Liga, seguido del Nàstic de Tarragona y el Espanyol B.



POSICIÓN	NOMBRE Y APELLIDOS
Portera	<u>María Ripoll Ruiz, Alba Moreno Galadíes</u>
Defensa	<u>Elba Vergés Prats, María Ramos Brugada, Nacha Garrote Martínez, Marta Turmó Crespo</u>
Centrocampista	<u>Anna Ramos Bellavista, Carola García Garrido, Cristina Monge González, María Álvarez García, Núria Garrote Camúñez, Pilar Garrote Camúñez</u>
Delantera	<u>Blanca Coscolín Peregrín, Laura Tomás Navarro, Judit Fernández Ferrandis, Judith Rivero Moratalla, Gemma Sala Serrano, Andrea Sánchez Falcón</u>
Entrenador	<u>Joaquim Querol Bosch</u>
Segundo entrenador	<u>David Forcat Cano</u>

CLASIFICACIÓN FINAL

Quinta posición de la Segunda División grupo 3

Femenino Juvenil-Cadete

Competición impecable la del Femenino Juvenil-Cadete, que logró el campeonato con 23 puntos de diferencia sobre el segundo y el tercer clasificado, el Estartit y el Espanyol. El equipo de Jordi Ventura sólo cedió un empate durante toda la competición y finalizó con 88 puntos. Su superioridad queda patente con los 103 goles a favor y sólo siete en contra. En la final de la Copa Catalunya, el equipo azulgrana derrotó al Espanyol por un ajustado 2 a 1.



POSICIÓN	NOMBRE Y APELLIDOS
Portera	<u>Noelia Vizcaíno Aragonés, Ara Rodríguez Chacón, Aida Mendoza Torrico</u>
Defensa	<u>Ona Batlle Pascual, Laura Martínez González, Judith Mas Carrasco, Clara Palazón Conesa, Aitana Bonmatí Conca, Marina Gama Cocolina, Laia Castilla Cornudella</u>
Centrocampista	<u>Andrea Cortés Marín, María Garrido Sellabona, Carla Rivera Blanco, Queralt Torradeflot Estévez, Nerea Valeriano Martínez</u>
Dalantera	<u>Carla Armengol Joaquinet, Patricia Vázquez Chamizo, Elena Benitez Carmona, María González Pont</u>
Entrenador	<u>Jordi Ventura Morueta</u>
Segundo entrenador	<u>Carles Blanco Martín</u>

CLASIFICACIÓN FINAL

Campeón de la Primera División juvenil-cadete grupo 1

Campeón de la Copa Catalunya

Femenino Infantil-Alevín

Liga espectacular la del equipo Infantil-Alevín, que logró un pleno de victorias. Por segundo año consecutivo el equipo de Zoe García ganó todos los partidos disputados en la Liga. 22 de 22 y 230 goles a favor, que significan un promedio de más de 10 dianas por partido, son los espectaculares números de este equipo que también se proclamó campeón de la Copa Catalunya tras derrotar con contundencia al Sant Gabriel por 9 a 2.



POSICIÓN NOMBRE Y APELLIDOS

Portera	<u>Gemma Font Oliveras, Judith González Oliveras</u>
Defensa	<u>María Llompart Pons, Paula Navas Morón, Berta Pujades Boix, Kennin Louise Thompson, Laia Aleixandri López</u>
Centrocampista	<u>Paula Fernández Jiménez, Abrid Moreno Piñol, Candela Andújar Jiménez, Paula Hita Fernández</u>
Delantera	<u>Naiara Caballero Manzanares, Laia Muñoz Danón</u>
Entrenador	<u>Zoe García Bolasell</u>
Segundo entrenador	<u>Albert Tausté Hidalgo</u>

CLASIFICACIÓN FINAL

Campeón de la Primera División infantil-alevín grupo 1

Campeón de la Copa Catalunya

LA MASIA

La Masia. Centro de Formación Oriol Tort

La Masia continuó con el objetivo de formar a los jóvenes deportistas que residen en ella. Como novedad de esta temporada 2012/13, se puso en marcha un club de lectura. En esta actividad, dirigida por Montse Flores, profesora de lengua catalana en un instituto de enseñanza secundaria y traductora y asesora lingüística en publicaciones diversas, participaron 30 chicos de edades comprendidas entre los 11 y los 14 años.

También se hizo una charla a cargo de Kyle Maynard, autor del libro *Sin excusas*. Maynard tiene una amputación congénita -sin brazos a partir de los codos y sin piernas a partir de las rodillas-, pero eso no le ha impedido llevar a cabo una vida llena de retos, y se ha convertido así en un claro ejemplo de superación.

Los residentes de La Masia también participaron en un taller teatral en el que los valores fueron los protagonistas. La compañía Frec a Frec interpretó la obra *La Triada*. El guión fue trabajado conjuntamente con los residentes. El objetivo del espectáculo fue plantear a los residentes problemáticas en las que los jóvenes se pueden ver reflejados.

Otro taller realizado fue uno de lengua catalana, donde se propuso como objetivo sensibilizar a los recién llegados de la importancia de conocer la lengua propia de Catalunya. Entender el conocimiento de las lenguas como una oportunidad de futuro, siempre enfocado desde los valores de la solidaridad y de la inclusión social y cultural. La Masia es un claro ejemplo de diversidad lingüística y lo que se quiso fue potenciar esta riqueza, posibilitando que la lengua catalana sea entendida como lengua común de todos los residentes.

El Bus Alicia visitó las instalaciones de la Ciudad Deportiva Joan Gamper, donde unos 120 jugadores del Club realizaron seis talleres de cocina y dieta sana.

De entre las visitas realizadas por los residentes cabe destacar la que se hizo en la Escolanía de Montserrat, donde pudieron conocer cómo viven y estudian los monaguillos, o la realizada en el Teatro Nacional de Catalunya. En el marco de la iniciativa *Barça Cultura*, que impulsa el Área Institucional del Club con el objetivo de ofrecer el FC Barcelona como plataforma para promover la cultura en nuestro país, una nutrida representación de deportistas, directivos, ejecutivos, residentes de la Masia, ex jugadores, miembros de comisiones y trabajadores del Club disfrutaron de la obra de teatro *Nuestros tigres beben leche*, de Albert Espinosa. También una expedición de jóvenes jugadores hizo una visita a los Centros Residenciales de Acción Educativa de Barcelona (CRAE).

Como cierre de la temporada muchos residentes fueron invitados a una salida al parque temático Port Aventura. La salida se planteó como un premio al buen rendimiento académico y la buena actitud de los residentes.



Residentes de la Masia

Fútbol

Alevín A	Ansu Fati
Infantil B	Abel Ruiz, Ángel Bermejo, Giancarlo Poveda
Infantil A	Alejandro Viedma, Adekanye Omobolaji, David Isierte, Erick Steven Ferriera, Ignacio Peña, Mauro Diallo, Ramón Rodríguez, Patrice Sousia
Cadete B	Alejandro Martínez, Brahima Fati, Giorgios Spanoudakis, Jang Gyeolhee, Javi Romero, Lee Seung
Cadete A	Alexis Yves, Ferran Sarsanedas, Josimar Quintero, Julen Arellano, Julio Pleguezuelo, Sergi Canós, Theo Chendri
Juvenil B	Adrià Ariona, Albert Torras, Alex Corredera, Dani Segura, Fran Álvarez, Guillermo Lara, Jordi Ortega, José A. Suárez, Josep R. Sardà, Juan A. Entrena, Juanma García, Wilfried Jaures, Mohamed El Ouriachi, Munir El Haddadi, Mustapha Seck, Pedro Godoy, Rodrigo Tarín, Segio Buenacasa, Simón Colina
Juvenil A	Allain Richard, Lionel Zacharie Enguene, Godswill Elohor, Joel Huertas, Maximiliano Brian, Andre Onana, Joseph Fabrice Ondo, Roger Riera, Sandro Ramírez, Toni Sanabria, Xavi Quintillà, Frank Bagnack
Barça B	Jean Marie Dongou

Básquet

Infantil	Joan Sorolla
Cadete B	Eric Martínez, Hugo Bartolomé, Pol Vives
Cadete A	Alejandro Maizara, Jaume Sorolla, Raul Timoner
Júnior	Adnan Omeragic, Adrià Cantenys, Lluís López
Júnior/Barça B	Milovan Draksovic, Lude Hakanson, Marc García

Hockey patines

Juvenil	Ignacio Alabart, Marc Palau
---------	-----------------------------

Fútbol Sala

Juvenil	Ferran Plana, Guillermo Pérez, Lluís A. García
---------	--

Balonmano

Juvenil	Josep Folqués, Pepe Oliver, Pere Arnau, Xavi Castropaña
Barça B	Mychal Casal

Procedencia	Fútbol	Básquet	Hockey Patines	Balonmano	Fútbol Sala	Total
Catalunya	13	6	1	2	2	
Andalucía	7				1	
Andorra		2				
Inglaterra	1					
Argentina	1					
Asturias	1					
Camerún	9					
Com. Valenciana	7			2		
Corea	2					
Ecuador	2					
Francia	1					
Galicia		1	1			
Grecia	1					
Holanda	1					
Islas Baleares		1				
Islas Canarias	1	1				
Madrid	1					
Mallorca	1					
Marruecos	1					
Montenegro		1				
Nigeria	1					
País Vasco	1					
Paraguay	2					
Rep. Checa				1		
Zaragoza	1					
Senegal	2					
Suecia		1				
TOTAL	57	13	2	5	3	80



FC Barcelona Regal

2012/13



Xavier PASCUAL
ENTRENADOR

AYUDANTES

Agustí Julbe
Íñigo Zorzano
David García

PREPARADOR FÍSICO

Toni Caparrós

SECRETARIO TÉCNICO

Joan Creus

Equipo Médico

DOCTOR

Gil Rodas

FISIOTERAPEUTAS

Toni Bové
Xavi López

MASAJISTA

Eduard Torrent

Auxiliares

DELEGADO
Xavier Montolio

MATERIAL

Miquel Font

Altas

ANTE TOMIC REAL MADRID
NATHAN JAWAI UNICS KAZAN
MARKO TODOROVIC JOVENTUT
SARUNAS JASIKEVICIUS
PANATHINAIKOS
ÀLEX ABRINES UNICAJA
BRAD OLESON* CAJA LABORAL
LOUKAS MAVROKEFALIDIS**
SPARTAK DE SAN PETERSBURGO

* Incorporado el 29 de enero del 2013

** Incorporado el 17 de mayo del 2013

Bajas

BONIFACE N'DONG GALATASARAY
FRAN VÁZQUEZ UNICAJA
CHUCK EIDSON UNICS KAZAN
KOSTA PEROVIC VALENCIA BASKET



8

Víctor SADA
BASE
08.03.84
Barcelona

9

MARCELINHO Huertas
BASE
25.05.83
São Paulo (Brasil)

13

Sarunas JASIKEVICIUS
BASE
05.03.76
Kaunas (Lituania)

10

Àlex ABRINES
ESCOLTA
01.08.93
Palma (Mallorca)

11

Juan Carlos NAVARRO
ESCOLTA
13.06.80
St. Feliu de Llobregat (Barcelona)

20

Joe INGLES
ALERO
02.10.87
Happy Valley (Australia)

22

Xavi RABASEDA
ALERO
24.03.89
Ripoll (Girona)

33

Pete MICKAEL
ALERO
04.05.87
Rock Island (EUA)



24



Brad OLESON
ESCOLTA
11.04.83
Anchorage
(EUA)

14




Marko TODOROVIC
ALA-PÍVOT
19.04.92
Podgorica
(Montenegro)

18



Charles Judson WALLACE
ALA-PÍVOT
31.12.82
Atlanta, Georgia
(EUA)

25



Erazem LORBEK
ALA-PÍVOT
21.02.84
Ljubljana
(Eslovenia)

21



Loukas MAVROKEFALIDIS
PÍVOT
25.07.84
Jeseník
(República Checa)

32



Nathan JAWAI
PÍVOT
10.10.86
Sidney
(Australia)

44



Ante TOMIĆ
PÍVOT
17.02.87
Dubrovnik
(Croacia)

LIGA ACB

Subcampeones con la cabeza bien alta

El equipo de baloncesto estuvo a punto de volver a ganar el título de Liga pero cayó en el quinto partido del play-off final ante el Real Madrid. El hecho de haber forzado un quinto partido decía mucho de un equipo que llegó al tramo final de temporada sin Míckael ni Jawai, con Navarro y Lorbek con muchos problemas físicos, y con Todorovic con un dedo de la mano roto. El conjunto de Xavi Pascual hizo una primera fase irregular y acabó la Liga regular en la tercera posición con un balance de 23 victorias y 11 derrotas, por detrás del Real Madrid y el Laboral Kutxa. La eliminatoria de los cuartos de final ante el Bilbao Basket fue emocionante después de que catalanes y vascos ganaran sus respectivos partidos en casa. En el tercer y definitivo, disputado en el Palau, el Barça ganó por 79-70 con una gran actuación de Lorbek y Jasikevicius. En las semifinales, los azulgranas no dieron opción al Herbalife Gran Canaria, que había sorprendido a todos al eliminar al Laboral Kutxa. El Barça ganó los dos primeros partidos de manera ajustada y sentenció la serie en el Centro Insular de Deportes por un contundente 62-84 en el tercero y definitivo. Con este triunfo, los de Xavi Pascual llegaban por séptima vez consecutiva a la final de la Liga Endesa, una cifra nunca alcanzada por ningún club en la historia moderna desde que existe la ACB. En el primer partido en el Palacio de Deportes de Madrid, el Barça Regal exhibió un gran juego y disponía de una ventaja de 10 puntos en el último cuarto. No obstante, una decisión polémica por una posible falta sobre Víctor Sada, el mejor del equipo con 17 puntos, a tres segundos del final, decantó el partido a favor de los hombres de Pablo Laso. El conjunto barcelonista igualó la final al vencer en el segundo partido por 71-72 en un partido que llegó a perder por 14 puntos y que tuvo Navarro como máximo anotador con 19 puntos. Una gran actuación de Felipe Reyes en el tercer partido fue clave en la victoria del conjunto blanco en un encuentro donde el Barça siempre fue a remolque. En el cuarto, el Barça sacó su orgullo de campeón y con Tomic y Huertas como líderes del equipo forzó el quinto y definitivo partido. Pero no hubo milagro. Los problemas físicos del equipo se agravaron con una lesión muscular de Navarro, que jugó de manera casi testimonial. Con todo, con una gran actuación de Ingles y Saras, el Barça estuvo a punto de dar la sorpresa luchando en todo momento y tuvo opciones hasta el último minuto del partido.

JORNADA	FECHA	PARTIDO	RESULTADO
1	30.09.12	FC Barcelona Regal - Valladolid	71-78
2	07.10.12	Gescrap Bizkaia - FC Barcelona Regal	78-77
3	14.10.12	FC Barcelona Regal - UCAM Murcia	87-68
4	21.10.12	CAI Saragossa - FC Barcelona Regal	50-65
5	28.10.12	FC Barcelona Regal - CB Canarias	100-75
6	04.11.12	Caja Laboral - FC Barcelona Regal	80-69
7	11.11.12	FC Barcelona Regal - Assignia Manresa	89-47
8	18.11.12	Fuenlabrada - FC Barcelona Regal	76-79
9	25.11.12	Valencia Basket - FC Barcelona Regal	81-78
10	02.12.12	FC Barcelona Regal - Cajasol Banca Cívica	78-64
11	09.12.12	Fiatc Juventud - FC Barcelona Regal	63-78
12	16.12.12	Gran Canaria 2014 - FC Barcelona Regal	81-69
13	19.12.12	FC Barcelona Regal - Blusens Monbus	54-62
14	23.12.12	Unicaja - FC Barcelona Regal	71-69
15	30.12.12	FC Barcelona Regal - R. Madrid	96-89
16	06.01.13	FC Barcelona Regal - Lagun Aro GBC	98-50
17	13.01.13	Asefa Estudiantes - FC Barcelona Regal	88-66
18	20.01.13	Valladolid - FC Barcelona Regal	82-88
19	27.01.13	FC Barcelona Regal - Bilbao Basket	87-85
20	03.02.13	Bàsquet Manresa - FC Barcelona Regal	76-88
21	17.02.13	FC Barcelona Regal - Fuenlabrada	72-70
22	24.02.13	UCAM Murcia - FC Barcelona Regal	62-79
23	03.03.13	FC Barcelona Regal - Caja Laboral	69-71
24	10.03.13	CB Canarias - FC Barcelona Regal	81-89
25	17.03.13	FC Barcelona Regal - CAI Zaragoza	89-81
26	23.03.13	Cajasol Banca Cívica - FC Barcelona Regal	72-91
27	01.04.13	FC Barcelona Regal - Valencia Basket	94-62
28	07.04.13	Blusens Monbus - FC Barcelona Regal	81-86
29	14.04.13	FC Barcelona Regal - Herbalife Gran Canaria	70-73
30	21.04.13	FC Barcelona Regal - Asefa Estudiantes	78-65
31	28.04.13	R. Madrid - FC Barcelona Regal	78-65
32	05.05.13	FC Barcelona Regal - Fiatc Juventud	80-59
33	16.05.13	Lagun Aro GBC - FC Barcelona Regal	89-90
34	19.05.13	FC Barcelona Regal - Unicaja	57-50
Play-off Cuartos de final Primer partido	23.05.13	FC Barcelona Regal - Bilbao Basket	88-62
Play-off Cuartos de final Segundo partido	26.05.13	Bilbao Basket - FC Barcelona Regal	90-89
Play-off Cuartos de final Tercer partido	28.05.13	FC Barcelona Regal - Bilbao Basket	79-70
Play-off Semifinales Primer partido	31.05.13	FC Barcelona Regal - Herbalife Gran Canaria	69-63
Play-off Semifinales Segundo partido	02.06.13	FC Barcelona Regal - Herbalife Gran Canaria	77-73
Play-off Semifinales Tercer partido	05.06.13	Herbalife Gran Canaria - FC Barcelona Regal	62-84
Play-off Final Primer partido	09.06.13	R. Madrid - FC Barcelona Regal	76-72
Play-off Final Segundo partido	11.06.13	R. Madrid - FC Barcelona Regal	71-72
Play-off Final Tercer partido	14.06.13	FC Barcelona Regal - R. Madrid	72-84
Play-off Final 4º partido	16.06.13	FC Barcelona Regal - R. Madrid	73-62
Play-off Final 5º partido	19.06.13	R. Madrid - FC Barcelona Regal	79-71






LIGA EUROPEA

Excelente trayectoria sin premio final

La singladura del Barça Regal en la Euroliga fue formidable, pero se quedó a las puertas de la final. En la primera fase, el equipo azulgrana ganó nueve de los diez partidos disputados, incluida una espectacular victoria en la pista del CSKA de Moscú por más de 20 puntos de diferencia (60-81), clasificándose para el Top 16 como primero de grupo. En esta segunda fase, el conjunto de Xavi Pascual llevó a cabo una trayectoria casi perfecta ganando 13 de los 14 enfrentamientos jugados con triunfos de prestigio en las pistas del Caja Laboral, el Maccabi, el Olympiacos y el Montepaschi. El rival en los cuartos de final fue el Panathinaikos, con el factor pista a favor de los azulgranas. La serie resultó muy igualada y se llegó al quinto y definitivo partido, que se jugó en el Palau Blaugrana. Liderados por Navarro, autor de 15 puntos, el Barça dominó de principio a fin y terminó ganando por 64-53, logrando la Final Four por cuarta vez en cinco años. En las semifinales contra el Real Madrid, pese a las bajas de Mickéal, Jawai y con Wallace tocado, el Barça dio la cara y estuvo a punto de llegar a la final. Con un gran Tomic, 18 puntos y 12 rebotes, se llegó al último cuarto con 9 puntos de ventaja (61-52). Con todo, el equipo barcelonista acusó en exceso el desgaste físico y los blancos acabaron remontando el partido (67-74). En el intrascendente partido por el tercer y el cuarto puesto, el Barça Regal cayó ante el CSKA de Moscú por sólo un punto.

JORNADA	FECHA	PARTIDO	RESULTADO
1	12.10.12	FC Barcelona Regal - Brose Baskets	72-60
2	18.10.12	Lietuvos Rytas - FC Barcelona Regal	49-67
3	25.10.12	FC Barcelona Regal - Besiktas JK	72-60
4	01.11.12	FC Barcelona Regal - Partizan Belgrado	85-82
5	08.11.12	CSKA Moscou - FC Barcelona Regal	60-81
6	15.11.12	Brose Baskets - FC Barcelona Regal	66-86
7	22.11.12	FC Barcelona Regal - Lietuvos Rytas	90-66
8	30.11.12	Besiktas JK - FC Barcelona Regal	48-78
9	06.12.12	Partizan Belgrado - FC Barcelona Regal	67-68
10	13.12.12	FC Barcelona Regal - CSKA Moscou	75-78
Top 16 Jornada 1	28.12.12	FC Barcelona Regal - Fenerbahçe Ulker	100-78
Top 16 Jornada 2	03.01.13	Khimki Moscou - FC Barcelona Regal	78-65
Top 16 Jornada 3	11.01.13	FC Barcelona Regal - Olympiacos	76-68
Top 16 Jornada 4	17.01.13	Besiktas JK - FC Barcelona Regal	59-73
Top 16 Jornada 5	24.01.13	Caja Laboral - FC Barcelona Regal	79-90
Top 16 Jornada 6	31.01.13	FC Barcelona Regal - Montepaschi	85-66
Top 16 Jornada 7	14.02.13	Maccabi Electra - FC Barcelona Regal	77-82
Top 16 Jornada 8	21.02.13	Fenerbahçe Ulker - FC Barcelona Regal	60-99
Top 16 Jornada 9	28.02.13	FC Barcelona Regal - Khimki Moscú	71-69
Top 16 Jornada 10	07.03.13	Olympiacos - FC Barcelona Regal	77-90
Top 16 Jornada 11	15.03.13	FC Barcelona Regal - Besiktas JK	86-61
Top 16 Jornada 12	21.03.13	FC Barcelona Regal - Caja Laboral	83-74
Top 16 Jornada 13	29.03.13	Montepaschi - FC Barcelona Regal	69-77
Top 16 Jornada 14	04.04.13	FC Barcelona Regal - Maccabi Electra	74-71
Cuartos de final Primer partido	09.04.13	FC Barcelona Regal - Panathinaikos	72-70
Cuartos de final Segundo partido	11.04.13	FC Barcelona Regal - Panathinaikos	65-66
Cuartos de final Tercer partido	16.04.13	Panathinaikos - FC Barcelona Regal	65-63
Cuartos de final Cuarto partido	18.04.13	Panathinaikos - FC Barcelona Regal	60-70
Cuartos de final Quinto partido	25.04.13	FC Barcelona Regal - Panathinaikos	64-53
Semifinal	10.05.13	FC Barcelona Regal - R. Madrid	67-74
Tercer y Cuarto puesto	12.05.13	CSKA Moscou - FC Barcelona Regal	74-73





COPA DEL REY

¡Rey de copas!

El Barça Regal ganó la Copa del Rey de baloncesto en Vitoria, tras jugar un torneo excelente. Con este título, los azulgranas ya suman 23 en toda su historia y se convierten en los máximos coleccionistas de la competición, igualados con el Real Madrid. El enfrentamiento de los cuartos de final con el Real Madrid fue inolvidable. Pete Mickeal, con 26 puntos, y clave en la primera parte y en los últimos minutos, junto con Ante Tomic, autor de 20 puntos, lideraron a los de Xavi Pascual en un encuentro muy emocionante que se decidió tras dos prórrogas con un resultado histórico: 111-108. En las semifinales, el conjunto de Pascual se deshizo del equipo anfitrión, el Caja Laboral, por 80-69, en una nueva muestra de carácter y orgullo. Los azulgranas, liderados por un gran Navarro, autor de 20 puntos, rompieron el partido en un pletórico último cuarto. El rival de la final fue el Valencia Basket. Tras dos primeros cuartos igualados, el Barça impuso su superioridad en la segunda parte y acabó ganando claramente por 16 puntos de diferencia. Mickeal, con 14 puntos y 3 rebotes, fue elegido como el jugador más valioso de la competición.

JORNADA	FECHA	PARTIDO	RESULTADO
Cuartos de final	07.02.13	Real Madrid - Regal FC Barcelona	108-111
Semifinales	09.02.13	Regal FC Barcelona - Caja Laboral	80-69
Final	10.02.13	Regal FC Barcelona - Valencia Basket	85-69





SUPERCOPA ACB

Se escapa la Supercopa Endesa

El Barça Regal no pudo conquistar la cuarta Supercopa Endesa consecutiva al perder en la final, disputada en el Pabellón Príncipe Felipe de Zaragoza, ante el Real Madrid. En las semifinales, el equipo de Xavi Pascual, con Mickeal como el jugador más destacado, dominó el partido desde el inicio y, si bien el conjunto naranja llegó a empatar a cinco minutos para el final (60-60), un parcial final de 17 a 3 permitió a los azulgranas conseguir el billete para la final. En la final, el Barça Regal, que tuvo a Jawai (20 puntos) e Ingles (16) como jugadores más efectivos, siempre fue a remolque en el marcador. Los blancos fueron cogiendo pequeñas ventajas en los dos primeros cuartos, pero una gran reacción barcelonista antes del descanso ajustó el marcador (43-44). Con todo, en los dos últimos cuartos, el Real Madrid mostró un altísimo porcentaje de acierto en el lanzamiento y cogió una ventaja que resultó definitiva (62-81). En los últimos instantes del partido el Barça Regal volvió a mostrar su orgullo para intentar remontar pero acabó cayendo por 84-95.

FECHA	PARTIDO	RESULTADO
22.09.12	FCB Regal - Valencia Basket	77-63
23.09.12	FCB Regal - Real Madrid	84-95



LIGA CATALANA - AMISTOSO NBA

La cuarta Liga Catalana consecutiva

El equipo de baloncesto azulgrana se adjudicó su decimosexto título de campeón de la Liga Catalana, el cuarto consecutivo desde el año 2009. En las semifinales del torneo, celebrado en el Palacio de los Deportes de Badalona, el conjunto de Xavi Pascual derrotó con claridad al Força Lleida por 20 puntos de diferencia en un partido que tuvo como máximos anotadores a tres de los nuevos jugadores barcelonistas: Abrines, Tomic y Jawai, con 14 puntos. La final enfrentó al Barça Regal y el FIATC Joventut. Tras un primer cuarto igualado, el equipo barcelonista fue muy sólido a partir del segundo y cogió una ventaja de 10 puntos al llegar al descanso (29-39). Los azulgranas conservaron la ventaja y, aunque el conjunto local se acercó a sólo dos puntos de diferencia en el inicio del tercer cuarto, acabaron superando a los badaloneses por 69-76, en un partido en el que destacó la buena dirección en el juego de Huertas y los 15 puntos de Lorbek.

JORNADA	DATA	PARTIDO	RESULTADO
Semifinal	25.09.12	FC Barcelona Regal - Força Lleida	80-60
Final	26.09.12	FIATC Mútua Joventut - FC Barcelona Regal	69-76



Triunfo de prestigio ante los Mavericks

En el marco de la gira NBA Live 2012, el Barça Regal se enfrentó a los Dallas Mavericks en un Palau Sant Jordi lleno a rebosar. El conjunto azulgrana consiguió una victoria de prestigio ante el equipo campeón de la NBA del 2011. Los de Xavi Pascual, con unos excelentes Navarro y Mickeal, autores de 19 puntos cada uno, ganaron por 99-85 a un equipo que evidenció que estaba todavía en plena pretemporada. Este fue el séptimo enfrentamiento del Barça contra un equipo de la mejor Liga del mundo.



BÁSQUET FORMATIVO

Barça Regal B

En esta primera temporada en la competición de la Adecco Oro el balance fue más que satisfactorio. La principal tarea del equipo de Borja Comenge, que es la de nutrir las necesidades del primer equipo compaginándola con la disputa de una competición de primer nivel, se cumplieron con creces. El Sénior B estuvo luchando hasta la última jornada para poder entrar en el play-off final, pero en *basket average* desfavorable con tres equipos implicados lo dejó fuera. El Barça Regal B, que logró 11 victorias y 15 derrotas, tuvo a Mario Hezonja y Markus Eriksson como jugadores más destacados.



POSICIÓN NOMBRE Y APELLIDOS

Base	Josep Pérez, Ludvig Hakanson
Escolta	Oriol Paulí, Marc García, Mario Hezonja
Alero	Ivan García, Marcus Eriksson
Alero-pívot	Alfons Alzamora, Milovan Draskovic, Andreu Matalí, Alexandr Zhugulin
Pívot	Papa Abdoulaye, Nicholas Spires
Entrenador	Borja Comenge

CLASIFICACIÓN FINAL

Décima posición en la Adecco Oro

Júnior

Notable temporada la del júnior azulgrana, que ganó dos títulos y llegó a las finales de las competiciones más destacadas. El equipo de Marc Calderón ganó ante el Joventut el Campeonato de Catalunya por segundo año consecutivo y la Copa Federación ante el Jack Santos. El júnior azulgrana llegó por segunda vez en la historia a la final del Nike Junior Tournament de la Euroliga, disputado en Londres, pero cayó ante el Joventut. En el Campeonato de España, el Barça disputó la séptima final en las últimas ocho temporadas, pero también perdió ante el conjunto de Badalona.



POSICIÓN NOMBRE Y APELLIDOS

Base	Pau Camí, Ludde Hakanso, Arnau Triginer
Escolta	Ignasi Moix, Xavier Moix
Alero	Marc García, Adnan Alic
Alero-pívot	Adrià Cantenys
Pívot	Luís López, David Martínez, Fernando Andrade, Milovan Draskovic
Entrenador	Marc Calderón

CLASIFICACIÓN FINAL

Campeón Copa Federación
Campeón de Catalunya
Subcampeón Final Torneo Júnior Euroliga
Subcampeón de España

Infantil A

El Infantil A barcelonista se proclamó brillantemente campeón de Catalunya ganando todos los partidos de la competición. En la final, el equipo de Rubén Muñoz derrotó al CB Hospitalet por 82 a 58. En el Campeonato de España, tras ganar los tres partidos de la primera fase y el Joventut y el Helios en los octavos y cuartos de final, respectivamente, cayó en las semifinales contra el Real Madrid. El Barça obtuvo el tercer puesto al ganar al Santo Domingo de Tenerife. En la Minicopa, el Infantil A se proclamó subcampeón al perder la final ante el Real Madrid.

POSICIÓN NOMBRE Y APELLIDOS

Base	Raimon Carrasco, Marc Tubau
Escolta	Carlos Rubira
Alero	Dídac Aguilera, Iván Campoy, Adrià Arqué, Víctor Fernández
Alero-pívot	Guillem Corral, Sergi Martínez
Pívot	Marcel Ramon, Sergio López
Entrenador	Rubén Muñoz



CLASIFICACIÓN FINAL

Campeón de Catalunya
Tercer puesto Campeonato de España
Subcampeón Minicopa

Cadete A

Excelente temporada del equipo dirigido por Joan Braulio, que se mostró como un equipo intratable durante toda la temporada. El cadete A azulgrana logró el doblete al ganar el Campeonato de Catalunya ante el Joventut de Badalona, así como la final del Campeonato de España, disputada en El Ferrol, al derrotar al Unicaja de Málaga.



POSICIÓN	NOMBRE Y APELLIDOS
Base	Srefano Peno, Raül Timoner, Stefan Peno
Escolta	Roger Renau
Alero	Carlos Malagón, Ferran Mas, Màxim Esteban, Nedim Dedovic
Alero-pívot	Alejandro Maziarra
Pívot	Ramon Vila, Jaume Sorolla
Entrenador	Joan Braulio

CLASIFICACIÓN FINAL

Campeón de Catalunya
Campeón de España

Cadete B

El conjunto dirigido por Alex Teres finalizó la temporada con un buen sabor. En la primera parte del curso, al cadete B azulgrana le costó adaptarse a la categoría Preferente y bajó de categoría en la primera fase. Sin embargo, la segunda fase de competición fue inmejorable y los cadetes barcelonistas no perdieron ningún partido y terminaron logrando el ascenso a Preferente A.



POSICIÓN	NOMBRE Y APELLIDOS
Base	Oriol Tres, Xavier Roqueta
Escolta	Pol Figueras, Aleix Font
Alero	Eric Martínez, Pol Vives, Hugo Bartolomé, Martí Farreras
Alero-pívot	Màxim Esteban, Adrià Martínez, Albert Simon
Pívot	David López
Entrenador	Àlex Teres

CLASIFICACIÓN FINAL

Campeón Grupo 4 Preferente

Infantil B

Más que meritoria la temporada de los chicos de Xavi Mas. A pesar de ser un año más pequeños y ser su primera experiencia en el Club, el Infantil B azulgrana logró clasificarse por primera vez en la historia entre los 16 mejores equipos de categoría infantil en Catalunya. El conjunto barcelonista estuvo hasta prácticamente la última jornada luchando por entrar en los octavos de final del Campeonato de Catalunya infantil.

POSICIÓN	NOMBRE Y APELLIDOS
Base	Hector Aza
Escorta	Víctor González, Isaac Jose
Aler	David Corella, Alex Esteban, Enric Fernández, Miquel Puig
Aler-pívot	Alex Miralles, Nicolau Matarrodona
Pivot	Joan Sorolla, David Font
Entrenador	Xavier Mas

CLASIFICACIÓN FINAL

Quinta posición Nivel A - Grupo 1



FC Barcelona Intersport

2012/13



Xavier PASCUAL
ENTRENADOR

ENTRENADOR AYUDANTE

Toni Rubiella

TERCER ENTRENADOR

Oliver Roy

ENTRENADOR DE PORTEROS

Roger Font

SECRETARIO TÉCNICO

Enric Masip
(hasta el 31 de enero del 2013)

GERENTE

Xavier O'Callaghan

Equipo Médico

MÉDICO

Josep Antoni Gutiérrez

FISIOTERAPEUTA

Sebastià Salas

Auxiliares

DELEGADA

Marta Yebra

'SCOUTING'

Jordi Rosell

MATERIAL

Pablo Lescay

Altas

MARTIN STRANOVSKY

ADEMAR DE LEÓN

EDUARDO GURBINDO

BM VALLADOLID

ÁNGEL MONTORO

ADEMAR DE LEÓN

ARPAD STERBIK

ATLÉTICO DE MADRID

Bajas

MARCO ONETO

VESZPREM

LASZLO NAGY

VESZPREM

CRISTIAN UGALDE

VESZPREM

JOHANN SJÖSTRAND

AALBORG HB

KONSTANTIN IGROPULO


FÜCHSE BERLÍN



Daniel SARIC
PORTERO
27.06.77
Dojob
(Bosnia y Herzegovina)



Arpad STERBIK
PORTERO
20.10.79
Senta
(Serbia)




Ángel MONTORO
LATERAL
18.12.89
Toledo



MIKEL
Aguirrezabalaga
LATERAL
08.12.84
Zarautz
(Guipúzcoa)



Sjarhei RUTENKA
LATERAL
29.08.81
Minsk
(Bielorrusia)



Martin STRANOVSKY
EXTREMO
12.09.85
Nove Zamky
(Eslovaquia)




Magnus JERNEMYR
PIVOT
18.07.76
Uppsala
(Suecia)



Jesper NODDESBO
PIVOT
23.10.80
Herning
(Dinamarca)



Cedric SORHAINDO
PIVOT
07.06.84
Trinité
(Martinica)



<p>27</p>  <p>VIRAN Morros LATERAL 18.12.83 Barcelona</p>	<p>18</p>  <p>Eduardo GURBINDO LATERAL 08.11.87 Pamplona</p>	<p>11</p>  <p>Daniel SARMIENTO CENTRAL 25.08.83 Las Palmas de Gran Canaria</p>	<p>9</p>  <p>Raúl ENTRERRÍOS CENTRAL 12.02.81 Gijón</p>	<p>6</p>  <p>JUANÍN García EXTREMO 28.08.77 León</p>	<p>8</p>  <p>Víctor TOMÁS EXTREMO 15.02.85 Barcelona</p>	<p>26</p>  <p>Albert ROCAS EXTREMO 16.06.82 Palafrugell (Girona)</p>
---	--	--	---	---	--	--

LIGA

¡La vigésima Liga!

El Barça Intersport logró la Liga Asobal de manera brillante y dominando la competición de principio a fin. El éxito barcelonista se basó en la regularidad mostrada a lo largo del torneo, dado que el conjunto de Xavi Pascual ganó todos los partidos menos uno, cuando la Liga ya estaba sentenciada. Como en los últimos años, el gran rival fue el Atlético de Madrid. El Barça dio un golpe de autoridad en el partido de la primera vuelta disputado en Vistalegre, donde se impuso por 22-25 a los colchoneros en un partido en el que Entrerríos (8 goles) y Sterbik, bajo los palos (17 paradas), fueron determinantes. Este triunfo permitió al equipo de Xavi Pascual ampliar su ventaja al frente de la clasificación hasta los tres puntos, que todavía aumentó por varios tropiezos de los madrileños. El equipo azulgrana conquistó el título de manera matemática a falta de tres jornadas. Una victoria en la pista del Ademar de León permitiría conseguir la tercera Liga consecutiva. Y así fue. Con una defensa muy sólida y con un Saric muy inspirado en la portería, el Barça derrotó al equipo leonés por 25-30 y alzó la vigésima Liga en la historia de la sección.

JORNADA	FECHA	PARTIDO	RESULTADO
1	11.09.12	FC Barcelona Intersport - Helvetia Anaitasuna	26-19
2	15.09.12	Palma Naranja - FC Barcelona Intersport	28-40
3	21.09.12	FC Barcelona Intersport - Academia Octavio	36-21
4	29.09.12	Puerto Sagunto - FC Barcelona Intersport	15-34
5	02.10.12	FC Barcelona Intersport - Frigoríficos M. Cangas	40-25
6	10.10.12	BM Villa de Aranda - FC Barcelona Intersport	19-31
7	16.10.12	FC Barcelona Intersport - Ciudad Encantada	38-24
8	27.10.12	Huesca - FC Barcelona Intersport	25-30
9	10.11.12	FC Barcelona Intersport - Fraikin BM Granollers	31-24
10	13.11.12	BM Aragón - FC Barcelona Intersport	24-32
11	21.11.12	Cuatro Rayas Valladolid - FC Barcelona Intersport	15-31
12	27.11.12	FC Barcelona Intersport - Reale Ademar	33-19
13	09.12.12	Atlético de Madrid - FC Barcelona Intersport	22-25
14	12.12.12	FC Barcelona Intersport - Naturhouse La Rioja	35-20
15	15.12.12	Quabit BM Guadalajara - FC Barcelona Intersport	22-34
16	02.02.13	Helvetia Anaitasuna - FC Barcelona Intersport	19-39
17	05.02.13	FC Barcelona Intersport - ARS Palma del Río	41-20
18	12.02.13	Academia Octavio - FC Barcelona Intersport	26-38
19	23.02.13	FC Barcelona Intersport - Puerto Sagunto	33-17
20	02.03.13	Frigoríficos M. Cangas - FC Barcelona Intersport	27-35
21	09.03.13	FC Barcelona Intersport - BM Villa de Aranda	31-27
22	13.03.13	Ciudad Encantada - FC Barcelona Intersport	21-31
23	20.03.13	FC Barcelona Intersport - Huesca	36-26
24	31.03.13	Fraikin BM Granollers - FC Barcelona Intersport	22-27
25	13.04.13	FC Barcelona Intersport - BM Aragón	42-28
26	16.04.13	FC Barcelona Intersport - Cuatro Rayas Valladolid	35-17
27	23.04.13	Reale Ademar - FC Barcelona Intersport	25-30
28	11.05.13	FC Barcelona Intersport - Atlético Madrid	35-26
29	18.05.13	Naturhouse La Rioja - FC Barcelona Intersport	33-31
30	25.05.13	FC Barcelona Intersport - Quabit BM Guadalajara	39-23





LIGA EUROPEA

La novena tendrá que esperar

El Barça Intersport estuvo a un paso de conquistar la novena Copa de Europa de su historia, pero el Hamburgo lo derrotó en la final de Colonia. La trayectoria del equipo barcelonista en la máxima competición europea fue excelente. En la primera fase del torneo, los de Xavi Pascual acabaron como líderes de su grupo con un balance de nueve triunfos y sólo una derrota. Después de eliminar sin problemas al Silkeborg danés en los octavos de final, el último obstáculo para llegar a la Final Four fue el Atlético de Madrid en los cuartos. Aunque el equipo madrileño se impuso en la ida por cinco goles, el Barça hizo un partido de vuelta épico y dio la vuelta a la eliminatoria. Los 11 goles de Rutenka, la magistral actuación de Saric bajo los palos y la magia del Palau posibilitaron la remontada y el conjunto azulgrana acabó ganando por 32-24. Se conseguía así el paso a la Final Four por tercera vez en los últimos cuatro años. En las semifinales el Barça se mostró más sólido que su rival, el Kielce polaco, y lo derrotó por 28-23. En la final esperaba el Hamburgo, que dio la sorpresa al derrotar al Kiel en la otra semifinal. El equipo de Pascual dominó el partido hasta bien entrada la segunda parte, en la que los alemanes se pusieron por delante en el marcador y tomaron una ventaja casi decisiva a falta de seis minutos para el final (20-24). Cuando todo parecía perdido, y gracias a un magnífico Sterbik, el FC Barcelona llegó a empatar el partido e incluso Rutenka tuvo la Champions en sus manos con un tiro a tres segundos del final, pero la parada de Bitter forzó la prórroga. En el tiempo suplementario, los alemanes volvieron a ponerse por delante y aunque los azulgranas hicieron méritos para forzar otra prórroga acabaron ganando por 29-30.

JORNADA	FECHA	PARTIDO	RESULTADO
1	27.09.12	Kadetten Handball - FC Barcelona Intersport	23-33
2	06.10.12	FC Barcelona Intersport - Füchse Berlín	34-23
3	13.10.12	FC Barcelona Intersport - HC Dinamo-Minsk	25-24
4	20.10.12	Croacia Osiguranje - FC Barcelona Intersport	21-32
5	18.11.12	Pick Szeged - FC Barcelona Intersport	28-33
6	24.11.12	FC Barcelona Intersport - Pick Szeged	33-24
7	01.12.12	FC Barcelona Intersport - Kadetten Handball	36-25
8	10.02.13	Füchse Berlín - FC Barcelona Intersport	31-30
9	16-02-13	FC Barcelona Intersport - Croacia Osiguranje	35-25
10	21.02.13	HC Dinamo-Minsk - FC Barcelona Intersport	28-30
Octavos de final ida	17.03.13	Silkeborg - FC Barcelona Intersport	26-32
Octavos de final vuelta	24.03.13	FC Barcelona Intersport - Silkeborg	26-24
Cuartos de final ida	20.04.13	BM At. Madrid - FC Barcelona Intersport	25-20
Cuartos de final vuelta	27.04.13	FC Barcelona Intersport - BM At. Madrid	32-24
Semifinales	01.06.13	KS Vive Targi Kielce - FC Barcelona Intersport	23-28
Final	02.06.13	HSV Hamburg - FC Barcelona Intersport	30-29





COPA DEL REY

Sin acierto en las semifinales

En una temporada en que la Copa del Rey estrenaba un nuevo formato con la disputa de una Final a Cuatro, el conjunto de Xavi Pascual no pudo lograr el torneo al caer en las semifinales ante el Atlético de Madrid. Al inicio de la competición, el Barça Intersport superó el Anaitasuna a domicilio por 29-33 en una eliminatoria que se jugó a partido único. En los cuartos de final, ya a doble partido, los azulgranas ganaron los dos partidos al BM Aragón y de esta manera accedieron a la Final a Cuatro de Logroño. El rival en semifinales fue el Atlético de Madrid, sólo seis días después del apasionante duelo en el Palau con motivo de la vuelta de los cuartos de final de la Liga de Campeones. El Barça se resintió en exceso de las pérdidas de balón en la primera parte y de la poca efectividad de cara a la portería contraria. El 8-14 del descanso fue una losa demasiado grande. Con todo, en la segunda mitad los de Xavi Pascual reaccionaron y se llegaron a situar a sólo tres goles (20-23 y 21-24), pero el acierto de Aguinagalde, Lazarov y Cañellas en momentos clave evitó la que habría sido una remontada mayúscula. El equipo colchonero acabó ganando el torneo al imponerse en la final al equipo local, el Naturhouse La Rioja.

JORNADA	FECHA	PARTIDO	RESULTADO
Octavos de final	04.12.12	Helvetia Anaitasuna - FC Barcelona Intersport	29-33
Cuartos de final ida	27.02.13	BM Aragón - FC Barcelona Intersport	30-34
Cuartos de final vuelta	27.03.13	FC Barcelona Intersport - BM Aragón	36-29
Semifinales	03.05.13	FC Barcelona Intersport - Atlético Madrid	28-31



SUPERCOPA DE ESPAÑA Y SUPERCOPA CATALUNYA

Campeones de la Supercopa Asobal

El primer equipo de balonmano azulgrana ganó la Supercopa Asobal al superar al Atlético de Madrid en la final disputada en el Palacio de Vistalegre. Los primeros minutos estuvieron marcados por la igualdad y la máxima eficacia de ambos conjuntos, pero un parcial de 0-7, gracias a una gran defensa, situó el marcador en un favorable 7-14 en el minuto 21 de partido. Al descanso la ventaja se redujo hasta el 13-17. Al inicio de la reanudación, el Atlético de Madrid consiguió situarse a un único gol de desventaja (19-20), pero los de Xavi Pascual no se dejaron intimidar por la presión del rival y de su público y se sobrepusieron para mantener las distancias (20-23, min 42). La gran actuación de Rutenka, autor de 12 goles y designado mejor jugador del torneo, permitió mantener esta ventaja, y un gran gol de Entrerríos que suponía el 29-33 a falta de tres minutos sentenció casi el partido. Al final, el Barça acabó ganando por 31-34 y el capitán Víctor Tomàs levantó la 15ª Supercopa Asobal en la historia de la sección.

FECHA	PARTIDO	RESULTADO
08.09.12	Atlético de Madrid - FCB Intersport	31-34



El primer título de la temporada

El Barça Intersport estrenó su palmarés en el curso 2012/13 con la Supercopa de Catalunya, competición de nueva creación que sustituyó a la histórica Liga de los Pirineos. En las semifinales, el equipo barcelonista obtuvo una cómoda victoria ante el Bordils (23-43) en el partido jugado en el Pabellón Municipal verdiblanco. En la final, disputada en Banyoles, el conjunto de Xavi Pascual superó al Granollers por 28-20. Los primeros minutos del partido fueron igualados, pero la actuación de Saric, decisivo bajo palos, y Stranovsky, letal al contragolpe, permitió al Barça llegar con un 15-11 al descanso. La segunda parte sirvió para ver el debut de Arpad Sterbik, que fue determinante para que los azulgranas ampliaran su ventaja. De hecho, el serbio fue designado mejor portero de la final. Al terminar el partido, Víctor Tomás, nuevo capitán del equipo, levantó el primer trofeo de la temporada.

JORNADA	FECHA	PARTIDO	RESULTADO
Semifinal	01.09.12	H. Bordils - FC Barcelona Intersport	23-43
Final	03.09.12	FC Barcelona Intersport - Fraikin BM Granollers	28-20



COPA ASOBAL

La octava Copa Asobal

El equipo azulgrana revalidó la Copa Asobal conseguida la temporada 2011/12 y sumó el octavo título de esta competición en la historia de la sección. En las semifinales ante el Reale Ademar León, el equipo de Xavi Pascual, por delante durante todo el encuentro, dejó el duelo visto para sentencia al inicio de la segunda mitad, con un parcial de 10-2 y una actuación impecable del portero Sterbik, después de un primer tiempo bastante igualado (14-12). En la final, disputada en Vigo, el Barça Intersport superó al Atlético de Madrid por 24-32. Los madrileños dominaron en la primera parte, pero el Barça supo reaccionar y se llegó al descanso con un empate a 13 goles. En la reanudación, tras un gol inicial de los colchoneros, el conjunto barcelonista hizo un espectacular parcial de 0-7 que fue clave en el desenlace del partido. Saric, con 11 paradas, fue esencial para que los azulgranas aumentaran la ventaja en el marcador en un partido que tuvo al pívot Noddesbo como máximo goleador con siete dianas.

JORNADA	FECHA	PARTIDO	RESULTADO
Semifinal	21.12.12	Reale Ademar León - FC Barcelona Intersport	21-32
Final	22.12.12	Atlético Madrid - FC Barcelona Intersport	24-32





BALONMANO FORMATIVO

Sénior B

Por segunda temporada consecutiva, el Sénior B azulgrana conquistó el título de la Segunda División del balonmano estatal con un gran mérito. Con un equipo formado por jóvenes jugadores y entrenado por Toni Gerona, el segundo equipo azulgrana logró un campeonato ante plantillas experimentadas y con un alto nivel competitivo. Jugadores como Balaguer y Ariño simultanearon el B con el primer equipo y Xavi Castro debutó esta temporada con el equipo de Xavi Pascual. Otros jugadores como Medina o Kasal formaron parte de los entrenamientos y viajes del primer equipo. Marc García y Beto Miralles se incorporaron durante la temporada a dos equipos de la Asobal: el BM Granollers y el Naturhouse, respectivamente.



POSICIÓN	NOMBRE Y APELLIDOS
Portero	Ignacio Biosca, Ignasi Admella
Central	Marc García, Víctor Montoya
Lateral izquierdo	Michal Kasal, Lluís Calvera
Lateral derecho	Marc García, Joan Amigo, Karl Andersson
Extremo izquierdo	Víctor Saez, Aitor Ariño, Guillem Lozano
Extremo derecho	David Balaguer, Alberto Miralles
Pivot	Adrià Figueras, Johnny Medina, Oriol Rey
Entrenador	Toni Gerona

CLASIFICACIÓN FINAL

Campeón de la División de Honor Plata

Juvenil

El equipo juvenil logró el Campeonato de Catalunya al superar en la final al BM Granollers por 29 a 24. Con este triunfo accedió a la fase de clasificación para el Campeonato de España. Una vez superada esta fase, los azulgranas se plantaron en el campeonato estatal, donde cayeron ante el Granollers en las semifinales. El conjunto de Alex Barbeito finalizó tercero, al imponerse en La Cañada 4 Vegas por 22 a 38.



POSICIÓN	NOMBRE Y APELLIDOS
Portero	Francisco Revuelta, Isaac Giménez, Joan Costa
Central	Eric Masip, Xavi Castro
Lateral izquierdo	Sergi Cazalla, Jordi Altés
Lateral derecho	Marc Jordán, Pere Arnau
Extremo izquierdo	Segi Gumà, Marc Abadía
Extrem derecho	Adrià Cumplido, Gerard Carmona, Josep Floqués
Pivot	Joan Pi, Álvaro López, Pepe Oliver
Entrenador	Àlex Barbeito

CLASIFICACIÓN FINAL

Campeón de Catalunya
Tercer clasificado Campeonato de España

Infantil

Los más pequeños de las categorías de formación del balonmano del FC Barcelona iniciaban su camino dentro de lo que supone vestir la camiseta del Barça por primera vez. En el primer año de competición en la disciplina azulgrana, los jóvenes jugadores se proclamaron campeones de Catalunya al superar por 25 a 29 al BM Granollers. En el campeonato de España se volvieron a encontrar con el Granollers y la final cayó del lado vallesano por un solo gol, 33 a 34.

POSICIÓN	NOMBRE Y APELLIDOS
Portero	Enric David González, Raul Giménez, Ferran Pizarro
Central	Óscar Mainar, Jordi Sancho
Lateral izquierdo	Pau Abad, Arneu Parera, Aniol Picola
Lateral derecho	Roger Manzano, Sergi Franco, Ricard Abellán
Extremo izquierdo	Àlex Pascual, Oriol Vallribera
Extremo derecho	Manel Nuñez, Adrián Peñalver
Pivot	Guillem Correro, Xavi Bogas
Entrenador	Jordi Giralt



CLASIFICACIÓN FINAL

Campeón de Catalunya
Subcampeón de España

Cadete A

La suerte no acompañó esta temporada 2012/13 al Cadete A barcelonista. El equipo de Antonio Juanpera finalizó subcampeón de las dos máximas competiciones que disputó, el Campeonato de Catalunya y el Campeonato de España, cayendo por sólo un gol de diferencia. En la final del Top 4 catalán perdió por 36 a 37 ante el BM Granollers, y en la final del Campeonato de España fue el Ademar de León el que superó a los jóvenes azulgranas, también por 36 a 37.



POSICIÓN	NOMBRE Y APELLIDOS
Portero	<u>Sergi Fuentes, Gerard Esparza</u>
Primera línea	<u>Miquel Gómez, Marc López, Jordi Miravete, Guillem Balagué, Aleix Gómez, Pol Roig, Miquel Àngel Grau</u>
Segunda línea	<u>Gerard Martín, Edgar Sans, Matías Galán, Gunnar Prokop, Oriol Peracaula, Oriol Prat</u>
Pívot	<u>Carles Asensio, Andrés Leandro</u>
Entrenador	<u>Antoni Juanpera</u>

CLASIFICACIÓN FINAL

Subcampeón de Catalunya
Subcampeón de España



Cadete B

Con un equipo formado con jugadores de primer año, que en muchas ocasiones tenían que competir con chicos un año mayores, el equipo Cadete B hizo una temporada de mérito. Los jugadores del Cadete B alcanzaron el Top 4, donde se decidía el campeón de Catalunya, y finalizaron en tercera posición. Además, los cadetes de primer año disputaron la fase de sector para jugar el campeonato estatal, pero no pudieron acceder a la fase final.



POSICIÓN	NOMBRE Y APELLIDOS
Portero	<u>Gerard Coll, Gerard Robles, Guillem Pérez</u>
Central	<u>Ferran Cisneros, Guillem Cornellà</u>
Primera línea	<u>Iván Cerezo, Rafael Sánchez</u>
Lateral izquierdo	<u>Javier Pedrosa, Víctor Torres, Pau Rodríguez</u>
Lateral derecho	<u>Marc Romero</u>
Extremo izquierdo	<u>Pau Martínez, Pablo Elena</u>
Extremo derecho	<u>Martí Villoria, Xavier Tua, Carlos Jiménez</u>
Pívot	<u>Raúl Madrid</u>
Entrenador	<u>Andrey Xepkin</u>

CLASIFICACIÓN FINAL

Tercer clasificado Campeonato de Catalunya



FC Barcelona

2012/13



Ricard MUÑOZ*
ENTRENADOR

* Sustituyó a Gaby Cairo el 5 de marzo de 2013

ENTRENADOR AYUDANTE

Ricard Muñoz
(hasta el 5 de marzo de 2013)
Eduard Castro

PREPARADOR FÍSICO

Ramon Riverola

SECRETARIO TÉCNICO

Ricard Muñoz (sustituyó a Gaby Cairo el 5 de marzo de 2013)

GERENTE

Xavier O'callaghan

Equipo médico

DOCTOR

Xavier Valle

FISIOTERAPEUTA

Gabriel Layunta

Auxiliares

DELEGADO

Jordi Martínez

Altas

SERGI MIRAS LICEO

Bajas

ALBERTO BORREGÁN RETIRADO

XAVIER BARROSO


MORITZ CE VENDRELL (cedido)




1
Aitor EGURROLA
PORTERO
24.06.80
Barcelona



10
Sergi FERNÁNDEZ
PORTERO
25.02.85
Calvià
(Palma de Mallorca)



5
Sergi MIRAS
DEFENSA-MEDIO
20.02.86
Barcelona



7
Mía ORDEIG
DEFENSA-MEDIO
06.03.81
Vic
(Barcelona)



57
REINALDO García
DEFENSA-MEDIO
15.01.83
San Juan
(Argentina)



3



Marc GUAL
MEDIO
13.12.80
Sant Sadurní
d'Anoia
(Barcelona)

9



Sergi PANADERO
DELANTERO
26.04.82
Vic
(Barcelona)

15



Marc JULIÀ
DELANTERO
14.08.94
Olot
(Girona)

77



Pablo ÁLVAREZ
DELANTERO
30.09.86
San Juan
(Argentina)

8



Marc TORRA
DELANTERO
15.09.84
Tordera
(Barcelona)

OK LIGA

El título se escapa en el último suspiro

El equipo azulgrana no pudo revalidar el título de Liga conseguido en la temporada 2011/12. El campeonato fue un mano a mano con el Liceo y el título no se decidió hasta los últimos minutos de la última jornada. Una primera parte de la Liga demasiado irregular fue clave en el desenlace final y el conjunto barcelonista acusó en exceso los puntos perdidos en esta fase. Los tropiezos en las pistas del Alcoy y del Blanes y dos derrotas consecutivas en el Palau Blaugrana ante el Igualada y el Lleida propiciaron que el Liceo obtuviera una clara ventaja de 8 puntos en la jornada 16. Sin embargo, cuando todo parecía perdido, el Barça encadenó 11 triunfos consecutivos antes del decisivo duelo en el Palau ante el conjunto gallego. El equipo de Ricardo Muñoz, que había sustituido a Gaby Cairo en el banquillo al terminar la Copa del Rey, ganó por 4-2 y se situó a sólo tres puntos. En la penúltima jornada, los azulgranas conseguían otra victoria mientras que el Liceo empataba en su pista. Se llegaba a la última jornada con sólo un punto de diferencia. El Barça sería campeón si ganaba en la pista del Igualada y el Liceo no conseguía el triunfo en Lleida. Los de Ricard Muñoz hicieron los deberes y ganaron por 1-3, pero la suerte no acompañó en el partido de Lleida. El título parecía al alcance con el 3-3 que reflejaba el marcador, pero un gol del liceísta Josep Lamas a poco más de tres minutos para el final otorgaba el triunfo y el título al conjunto gallego.

JORNADA	FECHA	PARTIDO	RESULTADO
1	07.10.12	Lleida Llista Blava - FC Barcelona	1-4
2	14.10.12	FC Barcelona - Fergo Aisa Sant Feliu	10-2
3	21.10.12	Enrile PAS Alcoy - FC Barcelona	5-4
4	27.10.12	FC Barcelona - CH Lloret	4-2
5	31.10.12	CP Calafell - FC Barcelona	1-7
6	03.11.12	FC Barcelona - CP Vilanova	10-0
7	06.11.12	Shum Maçanet - FC Barcelona	2-7
8	17.11.12	FC Barcelona - Club Patí Vic	4-2
9	20.11.12	Tecnol Reus - FC Barcelona	3-3
10	02.12.12	FC Barcelona - Moritz CE Vendrell	4-2
11	07.12.12	Sather Blanes - FC Barcelona	2-2
12	22.12.12	FC Barcelona - CE Noia Freixenet	2-1
13	05.01.13	HC Coinasa Liceo - FC Barcelona	2-2
14	12.01.13	CP Voltregà - FC Barcelona	2-8
15	26.01.13	FC Barcelona - Igualada HC	5-6
16	02.02.13	FC Barcelona - Lleida Llista Blava	5-6
17	09.02.13	Fergo Aisa Sant Feliu - FC Barcelona	2-8
18	12.02.13	FC Barcelona - Enrile PAS Alcoy	8-1
19	23.02.13	CH Lloret - FC Barcelona	2-3
20	08.03.13	FC Barcelona - CP Calafell	5-1
21	22.03.13	CP Vilanova - FC Barcelona	0-1
22	06.04.13	FC Barcelona - Shum Maçanet	6-0
23	13.04.13	Club Patí Vic - FC Barcelona	0-5
24	26.04.13	FC Barcelona - Reus Sportiu	5-3
25	29.04.13	Moritz CE Vendrell - FC Barcelona	3-4
26	05.05.13	FC Barcelona - Sather Blanes	7-2
27	18.05.13	CE Noia Freixenet - FC Barcelona	2-8
28	27.05.13	FC Barcelona - HC Coinasa Liceo	4-2
29	07.06.13	FC Barcelona - CP Voltregà	7-1
30	15.06.13	Igualada HC - FC Barcelona	1-3





LIGA EUROPEA

Desenlace cruel en las semifinales

El Barça se quedó a las puertas de la final de la Liga Europea tras caer en las semifinales, en la tanda de penaltis, contra el Benfica, que terminó siendo el campeón de la competición. Después de no perder ningún partido en la primera fase de la competición, con dos empates y cuatro victorias, el Barça acabó como líder del grupo A con 14 puntos. En los cuartos de final, el equipo barcelonista se enfrentó al campeón de la temporada 2011/12, el Liceo. La ida, jugada en la Coruña, acabó con empate a dos goles, en un partido marcado por las interrupciones debido a la tensión y la dureza que se vivió. En la vuelta, los azulgranas se mostraron más seguros sobre la pista del Palau y se acabaron imponiendo por 5-3, mediante los goles de Gual y Torra, por partida doble, junto con otro de Mia Ordeig y una gran actuación de Sergi Fernández bajo los palos. Con este gran triunfo el Barça llegaba a la Final Four de Oporto y se vengaba de la derrota en la final de la temporada 2011/12 contra el equipo gallego. En las semifinales, el Benfica se adelantó en el marcador, pero los goles de Pablo Álvarez y Panadero dieron la vuelta al resultado antes del descanso. El Barça siempre fue por delante en la segunda parte y se llegó al último minuto con un 4-3 favorable a los barcelonistas. Cuando el pase a la final casi ya era un hecho, un gol del ex azulgrana Carlitos López en los últimos segundos del partido forzó la prórroga. En el tiempo suplementario no hubo goles, aunque las mejores ocasiones fueron para el conjunto barcelonista, y el partido se decidió en la tanda de penaltis. El equipo portugués estuvo más acertado y eliminó al equipo azulgrana por 2-1.



JORNADA	FECHA	PARTIDO	RESULTADO
1	09.11.12	FC Barcelona - Igualada HC	1-1
2	24.11.12	HC Quevert - FC Barcelona	2-5
3	15.12.12	Candelaria SC - FC Barcelona	3-3
4	18.01.13	FC Barcelona - Candelaria SC	5-3
5	17.02.13	Igualada HC - FC Barcelona	0-1
6	16.03.13	FC Barcelona - HC Quevert	4-2
Cuartos de final ida	20.04.13	HC Coinasa Liceo - FC Barcelona	2-2
Cuartos de final vuelta	11.05.13	FC Barcelona - HC Coinasa Liceo	5-3
Semifinales	01.06.13	FC Barcelona - SL Benfica	4-4 (pp)





COPA DEL REY

Eliminados por el campeón

El Barça no pudo lograr la tercera Copa del Rey consecutiva al perder en las semifinales de la competición disputada en Oviedo. En los cuartos de final, el equipo azulgrana derrotó sin problemas al Igualada. En la primera parte, el conjunto de Gaby Cairo ya dominaba por 4-1, con goles de Pablo Álvarez, Torra, Gual y Reinaldo. En la segunda mitad, el FC Barcelona no sólo supo mantener su ventaja sino que la amplió hasta el 7-1 final, con dos goles más de Álvarez y uno de Ordeig. El rival en semifinales fue el Moritz Vendrell, equipo revelación y sorprendente campeón del torneo. El Barça siempre fue a remolque en todo el partido ya que los vendrellenses se avanzaron con un 3-0 a los 13 minutos de juego. Después de que al descanso se llegara con un 4-1 en contra, el Barça sacó el orgullo y estuvo a punto de culminar la remontada con dos goles de Álvarez y Gual que suponían un ajustado 4-3. Sin embargo, la reacción quedó en agua de borrajas ya que tres goles de Xavi Costa dejaron el marcador final en un 7-3 favorable al Vendrell.

JORNADA	FECHA	PARTIDO	RESULTADO
Cuartos de final	01.03.13	Igualada HC - FC Barcelona	1-7
Semifinales	02.03.13	Moritz CE Vendrell - FC Barcelona	7-3





SUPERCOPA DE ESPAÑA

La sexta Supercopa

El equipo de hockey patines barcelonista ganó la sexta Supercopa de España en la historia de la sección al derrotar al Noia Freixenet por un global de 9-2. En el partido de ida, disputado en el Ateneu Agrícola de Sant Sadurní, el conjunto de Gaby Cairo ganó por 1-3, con goles del joven Sergi Miras y dos de Marc Torra. La vuelta en el Palau fue un festival de goles y buen juego azulgrana con un Barça muy efectivo en ataque y que no dio ninguna opción a su rival. Los hombres de Cairo llegaron al descanso dominando por 3-0, tras dos goles de Panadero y uno de Reinaldo. En la segunda parte, dos goles de Pablito Álvarez y otro de Marc Torra supusieron un espectacular 6-0, sólo roto por un gol visitante a falta de cuatro minutos para el final. El nuevo capitán, Aitor Egurrola, levantó el trofeo de la Supercopa, el segundo consecutivo en este torneo y el primer título de la temporada.

JORNADA	FECHA	PARTIDO	RESULTADO
Final ida	28.09.12	Noia Freixenet - FC Barcelona	1-3
Final vuelta	30.09.12	FC Barcelona - Noia Freixenet	6-1



HOMENAJE BORREGÁN

La camiseta de Borregán ya cuelga en el Palau

El Palau Blaugrana rindió homenaje a uno de los mejores jugadores de toda la historia de este deporte, 'Beto' Borregán. En un acto muy entrañable, el ex capitán azulgrana vio cómo su camiseta, con el número 21, quedó colgada para siempre en las paredes del Palau. Es la primera camiseta de hockey patines que se retira. Borregán consiguió en sus 18 años como jugador barcelonista un total de 58 títulos. Entre estos galardones destacan nueve Copas de Europa, ocho Copas Continentales, 14 OK Ligas y seis Copas del Rey.



HOCKEY PATINES FORMATIVO

FC Barcelona B

El equipo que entrenó una temporada más Àlex Segura finalizó la exigente Primera División estatal en una meritoria sexta plaza. Era el año del debut en la categoría, con lo que la clasificación entre equipos llenos de ilustres veteranos y de equipos históricos tiene un gran valor. El equipo sólo tenía tres jugadores sénior: Octavi Tarrés, Jordi Gabarra -que en el último tercio de temporada pasaría al primer equipo- y Quim Pujades. En el tramo final de la competición, coincidiendo con el ascenso de Gabarra al primer equipo, el joven Marc Julià bajó para darles una mano y apuntalar el ataque.



POSICIÓN	NOMBRE Y APELLIDOS
Portero	Octavi Tarrés, Guillem Fox
Defensa	Jordi Gabarra, David Martínez, Genís Cristià
Medio	Pol Galbas, Oleguer Forment, Adrià Salvadó
Delantero	Quim Pujades, Pol Macià, Ignasi López
Entrenador	Àlex Segura

CLASIFICACIÓN FINAL

Sexta posición Primera División



Júnior

Excelente temporada del equipo Júnior, que fue entrenado por el que acabó siendo también segundo entrenador del primer equipo Eduard Castro. Con jugadores que a menudo entrenaron con los hombres de Ricardo Muñoz como Guillem Fox, Pol Galbas y Marc Julià, el equipo azulgrana logró el doblete al ganar el séptimo Campeonato de Catalunya consecutivo y el tercer Campeonato de España también consecutivo. En la fase final del Campeonato de España, el júnior barcelonista derrotó al Gurutzeta (14-0), al Cerceda (3-1), al Santa María del Pilar (9-0) y, en las semifinales, al Alcobendas por 4 a 2. En la gran final, el Barça se impuso al Caldes por 3-1.



POSICIÓN	NOMBRE Y APELLIDOS
Portero	Guillem Fox
Defensa	David Martínez, Genís Cristià, Oleguer Forment
Medio	Pol Galbàs, Adrià Salvadó
Delantero	Ignasi López, Pol Macià, Marc Julià
Entrenador	Eduardo Castro

CLASIFICACIÓN FINAL

Campeón de Catalunya
Campeón de España



Juvenil

El Juvenil quedó quinto de Catalunya y no pudo tener acceso -porque sólo van dos- al Campeonato de España. El equipo de Francisco Linares continuó con la importante tarea de formación. El mejor ejemplo lo encontramos en los dos juveniles que viven en la Masía Ignacio Alabart y Marc Palau, que esta temporada 2012/13 debutaron con el equipo de Primera Nacional. En el caso de Alabart, además, el jugador también hizo su debut en el Palau Blaugrana con el primer equipo que entrena Ricard Muñoz.



POSICIÓN	NOMBRE Y APELLIDOS
Portero	Carlos García
Defensa	Marc Palazón, Marc Palau
Medio	Ignacio Alabart, Joan Farnés, Nil Castellví
Delantero	Oriol García, Pau Gilabert
Entrenador	Francesc Linares

CLASIFICACIÓN FINAL

Quinta posición Campeonato de Catalunya



Infantil

El equipo de Oscar González, como el Júnior, también triunfó en los Campeonatos de Catalunya y de España. En los campeonatos estatales, los de mayor importancia por los rivales con los que se enfrentan, los más pequeños de la base azulgrana se impusieron en los cinco partidos que jugaron. El equipo azulgrana superó al Rivas por 4-0, al Dominicos (11-1), al Vettonia (13-1) y ya en semifinales se impuso al Andorra por un ajustado 3-2. En la gran final, el FC Barcelona se impuso también por la mínima al Compañía de María (4-3).



POSICIÓN	NOMBRE Y APELLIDOS
Portero	Esteve Leal, Blai Roca
Defensa	Dídac Llobet, Jordi Pérez, Joan Galbas
Medio	Nil Roca, Joan Leal
Delantero	Rubén Ferrer, Sergi Llorca
Entrenador	Óscar González

CLASIFICACIÓN FINAL

Campeón de Catalunya

Campeón de España



FC Barcelona Alusport

2012/13



Marc CARMONA
ENTRENADOR

SEGUNDO ENTRENADOR

Albert Canillas

PREPARADOR FÍSICO

Juan Manuel Ruiz

SECRETARIO TÉCNICO

Marc Carmona

GERENTE

Xavier O'callaghan

Equipo médico

DOCTOR

Daniel Florit

FISIOTERAPEUTA

Carles Pérez

RECUPERADOR

Marcel Moreno

Auxiliares

DELEGADO

Paco Arjona

ENCARGADO MATERIAL

Xavier Fernández


Altas

JESÚS NAZARET AICARDO

SANTIAGO FUTSAL

Bajas

JAVI RODRÍGUEZ KUWAIT



1

CRISTIAN Dominguez
PORTERO
27.08.82
Madrid

28

Francisco Sedano Antolin 'PACO SEDANO'
PORTERO
02.12.79
Madrid

5

GABRIEL da Silva
ALA
17.11.80
Pelotas (Brasil)

11

SAAD Assis
ALA
26.10.79
São Paulo (Brasil)

8

Ángel Velasco Marugán 'LIN'
ALA
16.05.86
Segovia



FCBARCELONA
més que un club

ALUSPORT
BOTTLES

<p>9</p>  <p>Sergio LOZANO ALA 09.11.88 Alcalá de Henares (Madrid)</p>	<p>4</p>  <p>ARI Santos ALA CIERRE 06.03.82 São Paulo (Brasil)</p>	<p>3</p>  <p>Jordi TORRAS ALA CIERRE 24.09.80 Sant Vicenç dels Horts (Barcelona)</p>	<p>2</p>  <p>Jesús Nazaret AICARDO ALA CIERRE 04.12.88 Cádiz</p>	<p>6</p>  <p>Fernando Maciel 'FERNANDÃO' PÍVOT 16.08.80 São Paulo (Brasil)</p>	<p>10</p>  <p>IGOR Raphael Lima PÍVOT 02.08.84 Fortaleza (Brasil)</p>	<p>13</p>  <p>WILDE Gomes da Silva PÍVOT 14.01.81 Oros Ceará (Brasil)</p>
--	--	--	--	---	---	---

LIGA

¡La tercera Liga seguida!

El equipo azulgrana ganó por tercera vez consecutiva la Liga. El conjunto de Carmona hizo una excelente fase regular finalizando en la primera posición con un balance de 22 victorias, tres derrotas y un empate, siendo el máximo goleador del torneo (133) y el menos goleado (45). En los cuartos de final del play-off por el título, los azulgranas acabaron ganando los dos partidos en la tanda de penaltis después de una eliminatoria muy igualada con el Ríos Renovables navarro. En las semifinales, el rival fue el Caja Segovia, que logró la victoria por 5 a 4 en el primer partido, dejando la eliminatoria por decidir. El apoyo del Palau fue clave para cambiar esta serie y con sendas victorias por 7-2 y 5-0, el Barça llegaba a la final de la competición por tercer año consecutivo. Como la temporada 2012/13, el rival fue ElPozo Murcia. El primer partido en el Palau fue de auténtico infarto, resuelto gracias a una diana de Torras en la segunda parte y un penalti parado por Sedano a 44 segundos del final del partido. En el segundo partido, disputado en el Palacio de Deportes de Murcia, ElPozo igualó la eliminatoria tras ganar por 3 a 2 en un partido donde el Barça siempre fue a remolque en el marcador. En el tercero, también en Murcia, el Barça impuso su ley en el partido más crucial de la final. El equipo de Carmona se adelantó con un claro 0-4, y aunque los locales se pusieron con un inquietante 3-4, los goles de Lozano y Lin propiciaron el 3-6 final y el 2-1 en la eliminatoria. En el cuarto partido, el Palau vivió una noche mágica y el Barça aprovechó el primer *match ball* que tenía para sentenciar la Liga. Pese a que el equipo murciano se adelantó con un 0-2, los goles de Fernando y Lozano igualaron el encuentro. Miguelín hizo el 2-3, pero a cinco minutos para el final Aicardo empataba el partido. En la prórroga, ElPozo tuvo dos opciones de marcar desde el doble penalti, pero Sedano, en primera instancia, y el palo, en segunda, evitaron el gol murciano. En los penaltis, el portero suplente Cristian fue el héroe al detener uno y Torras marcó el lanzamiento decisivo ante el delirio de los casi 6.500 espectadores que llenaban el Palau. Con este triunfo, el Barça Alusport conseguía la tercera Liga consecutiva y el triplete.

JORNADA	DATA	PARTIDO	RESULTADO
1	14.09.12	FC Barcelona Alusport - Triman Navarra	3-2
2	22.09.12	Santiago Futsal - FC Barcelona Alusport	1-1
3	28.09.12	FC Barcelona Alusport - Umacon Zaragoza	4-0
4	06.10.12	Azkar Lugo FS - FC Barcelona Alusport	1-7
5	03.10.12	FC Barcelona Alusport - CD Burela	8-0
6	24.11.12	Caja Segovia - FC Barcelona Alusport	2-5
7	30.11.12	FC Barcelona Alusport - Inter Movistar	3-0
8	08.12.12	CD Puertollano - FC Barcelona Alusport	0-12
9	15.12.12	FC Barcelona Alusport - Marfil Santa Coloma	4-3
10	22.12.12	Fisiomedía Manacor - FC Barcelona Alusport	1-2
11	04.01.13	FC Barcelona Alusport - Gáldar Gran Canaria	4-3
12	12.01.13	FC Barcelona Alusport - Marfil Santa Coloma	5-1
13	19.01.13	Ríos Renovables FS - FC Barcelona Alusport	5-4
14	25.01.13	Triman Navarra - FC Barcelona Alusport	3-1
15	01.02.13	FC Barcelona Alusport - Santiago Futsal	6-3
16	08.02.13	Umacon Zaragoza - FCB Alusport	8-4
17	15.02.13	FC Barcelona Alusport - Azkar Lugo FS	7-0
18	02.03.13	CD Burela - FCB Alusport	2-7
19	09.03.13	FC Barcelona Alusport - Caja Segovia	7-0
20	16.03.13	Inter Movistar - FC Barcelona Alusport	2-3
21	23.03.13	FC Barcelona Alusport - CD Puertollano	5-0
22	06.04.13	ElPozo Murcia - FC Barcelona Alusport	2-6
23	13.04.13	FC Barcelona Alusport - Fisiomedía Manacor	8-1
24	19.04.13	Gáldar Gran Canaria - FC Barcelona Alusport	2-4
25	01.05.13	Marfil Santa Coloma - FC Barcelona Alusport	2-4
26	03.05.13	FC Barcelona Alusport - Ríos Renovables FS	9-1
Play-off Cuartos de final Primer partido	18.05.13	Ríos Renovables FS - FC Barcelona Alusport	3-3 (pp)
Play-off Cuartos de final Segundo partido	24.05.13	FC Barcelona Alusport - Ríos Renovables FS	1(pp)-1
Play-off Semifinales Primer partido	01.06.13	Caja Segovia - FC Barcelona Alusport	5-4
Play-off Semifinales Segundo partido	07.06.13	FC Barcelona Alusport - Caja Segovia	7-2
Play-off Semifinales Tercer partido	09.06.13	FC Barcelona Alusport - Caja Segovia	5-0
Play-off Final Primer partido	12.06.13	FC Barcelona Alusport - ElPozo Murcia	1-0
Play-off Final Segundo partido	15.06.13	ElPozo Murcia - FC Barcelona Alusport	3-2
Play-off Final Tercer partido	16.06.13	ElPozo Murcia - FC Barcelona Alusport	3-6
Play-off Final Cuarto partido	21.06.13	FC Barcelona Alusport - ElPozo Murcia	3 (pp)-3





UEFA FUTSAL CUP

Eliminados por el campeón en semifinales

El FC Barcelona Alusport no pudo revalidar el título de la UEFA Futsal Cup logrado la temporada 2011/12 al perder en las semifinales ante el Kairat Almaty, que fue el ganador de la competición.

En la Ronda Elite, la primera fase de la competición, que se jugó en la ciudad eslovena de Lasko, el conjunto de Marc Carmona ganó con claridad los tres partidos ante el MNK croata, el Araz de Azerbaiyán y el FC Litija, el equipo local. Por segunda vez consecutiva, el Barça accedía a la Final a Cuatro que se debía disputar en el Sports Palace de Tiflis. El Kairat Almaty de Kazajistán fue el rival en las semifinales. El equipo kazajo se adelantó dos veces en el marcador, pero los azulgranas dieron la vuelta al resultado y un gol de Wilde al inicio de la segunda parte suponía un 2-3 favorable. Poco después, Lozano estrelló al palo un balón que pudo cambiar el desenlace del partido. Del posible 2-4 se pasó al 3-3, obra de Juan. Moraes firmó el 4-3 con una jugada con mucha suerte y obligó al Barça a jugar con portero-jugador. El portero Higuity se convirtió en el héroe de su equipo al detener las numerosas ocasiones barcelonistas hasta que una pérdida de Lozano en el mediocampo permitió a Fumasa hacer el 5-3. El sueño de la final se terminó con una espectacular chilena de Fernandao a dos segundos para el final que supuso el 5-4 definitivo. En el intrascendente partido final por el tercer y el cuarto puesto, el Barça Alusport ganó al Iberia Star, el conjunto local, por 1-4.

JORNADA	FECHA	PARTIDO	RESULTADO
Ronda Elite. Jornada 1	10.10.12	FC Barcelona Alusport - MNK Split	18-0
Ronda Elite. Jornada 2	11.10.12	Araz Naxçıvan - FC Barcelona Alusport	1-7
Ronda Elite. Jornada 3	13.10.12	FC Barcelona Alusport - FC Litija	3-0
Semifinales	26.04.13	Kairat Almaty - FC Barcelona Alusport	5-4
Tercer y Cuarto puesto	28.04.13	Iberia Star Tbilisi - FC Barcelona Alusport	1-4





COPA DE ESPAÑA

¡Campeones por tercera vez consecutiva!

El Barça Alusport conquistó la tercera Copa de España consecutiva y que suponía el primer título de la temporada. La competición, jugada en Alcalá de Henares, se inició con el enfrentamiento en los cuartos de final con el Umacon Zaragoza. Los azulgranas superaron a los aragoneses por 7-2 con una gran segunda parte en la que marcaron seis goles. En las semifinales, el equipo de Carmona superó al Santiago por 5-2, después de que dejara bien encarrilado el pase a la final con tres goles de Wilde, Fernandao y Aicardo en los primeros ocho minutos de juego. En la final, el equipo de Carmona se enfrentó a ElPozo Murcia. Los murcianos se adelantaron con un gol de Bebe, pero la reacción barcelonista fue espectacular. Dos goles de Torras antes del descanso dieron la vuelta al marcador, y en la segunda mitad un gol de Fernandao y otro de Torras supusieron un claro 4-1. Casi al final ElPozo marcó el 4-2, resultado con el que acabó el partido. El capitán Jordi Torras, autor de un hat-trick, fue designado el jugador más valioso del torneo.

JORNADA	FECHA	PARTIDO	RESULTADO
Cuartos de final	21.02.13	Umacon Zaragoza - FCB Alusport	2-7
Semifinales	23.02.13	Santiago Futsal - FCB Alusport	2-5
Final	24.02.13	FCB Alusport - ElPozo Murcia	4-2





COPA DEL REY

¡La tercera Copa consecutiva!

El FC Barcelona Alusport ganó por tercera vez consecutiva el título de la Copa del Rey. El equipo de Marc Carmona se deshizo sin problemas del Benicarló, el Melilla y el Torrejón en los dieciseisavos, los octavos y los cuartos de final, respectivamente, disputados a partido único. En las semifinales, ante el Inter Movistar, el Barça dejó casi lista la eliminatoria en un gran partido de ida jugado en el Palau.

El 5-0 final suponía tener un pie y medio en la final de la competición. Este pase se certificó con el empate a tres goles registrado en la pista madrileña. El rival en la final, disputada en el polideportivo Artaleku de Irun, fue ElPozo Murcia. El Barça dominó el partido desde el inicio, y cuando aún no habían pasado tres minutos de juego Jordi Torras hacía el 1-0. El buen juego continuó dando frutos y Sergio Lozano hizo el 2-0 en el minuto 10. Un minuto después Gabriel marcó el tercero tras un córner y con ElPozo todavía aturrido por el gran comienzo del Barça Alusport llegó el 4-0, obra de Igor. La exhibición barcelonista se completó poco después con el gol de Aicardo, que suponía un espectacular 5-0. Los murcianos comenzaron a jugar con portero-jugador y recortaron distancias hasta el 5-3, pero un gol de Gabriel a seis minutos para el final supuso el 6-3 definitivo.

JORNADA	FECHA	PARTIDO	RESULTADO
Dieciseisavos de final	28.11.12	Castell Peníscola Benicarló - FC Barcelona Alusport	1-9
Octavos de final	19.12.12	Melilla - FC Barcelona Alusport	1-3
Cuartos de final	15.01.13	Carnicer Torrejón - FC Barcelona Alusport	1-3
Semifinales ida	19.03.13	FC Barcelona Alusport - Inter Movistar	5-0
Semifinales vuelta	10.04.13	Inter Movistar - FC Barcelona Alusport	3-3
Final	11.05.13	FC Barcelona Alusport - ElPozo Murcia	6-3





SUPERCOPA DE ESPAÑA

Eliminados en las semifinales

El Barça Alusport no pudo lograr el título de la Supercopa al perder en las semifinales ante ElPozo Murcia en la que fue la reedición de la final de la Liga de la temporada 2011/12. Esta vez, sin embargo, fue el conjunto murciano el que se llevó el título. El partido empezó bien para el equipo de Carmona, que se adelantó en el marcador mediante un gol de Lozano. Pero el empate de ElPozo antes del descanso cambió el decorado completamente en el segundo tiempo. En la reanudación, los murcianos se adelantaron gracias a los goles de Paulinho y Alex, que hicieron subir el 3-1 al marcador. Un gol de Fernandao recortó distancias, pero prácticamente en la acción posterior Miguelín hacía el 4-2. Con el portero-jugador en la pista y jugando a la desesperada, ElPozo todavía tuvo tiempo de hacer el 5-2 definitivo.

FECHA	PARTIDO	RESULTADO
08.09.12	ElPozo Murcia - FCB Alusport	5-2



COPA CATALUNYA

Se escapa el primer título en los últimos minutos

El equipo azulgrana no pudo ganar el primer galardón en juego de la temporada al perder la final de la Copa Catalunya. Tras derrotar claramente en las semifinales al Hospitalet Bellsport por 10-3, los de Marc Carmona disputaron la final en el pabellón Jacint Verdaguer de Santa Coloma ante el equipo local, el Marfil Santa Coloma. En un duelo muy competido, los colomenses llevaron el peso del partido en los primeros minutos ante un Barça que tuvo en el portero Paco Sedano el mejor jugador del encuentro al detener numerosas ocasiones del adversario. Una genialidad de Dani Salgado supuso el primer gol del Marfil, pero antes del descanso Fernandao hacía el empate tras una buena jugada de Éric Martel. En la segunda parte, los azulgranas se pusieron por delante en el marcador con un preciso cabezazo de Lin. Con todo, en los últimos instantes del partido, cuando la Copa parecía sentenciada, el Marfil Santa Coloma remontó con dos goles de Adolfo en los dos últimos minutos.

FECHA	PARTIDO	RESULTADO
31.08.12	FC Barcelona Alusport - Hospitalet Bellsport	10-3
02.09.12	Marfil Santa Coloma - FC Barcelona Alusport	3-2



FÚTBOL SALA FORMATIVO

FC Barcelona Alusport B

El equipo que entrena Andreu Plaza terminó la temporada 2012/13 en una meritoria octava plaza. Teniendo en cuenta que el equipo filial estuvo constantemente nutriendo de jugadores al primer equipo debido a las numerosas lesiones que éstos tuvieron a lo largo de toda la temporada, sobre todo post-Mundial, el hecho que el Sénior B acabara entre los 10 primeros de la exigente Segunda División del fútbol sala estatal es digno de mención. Además, la consolidación de Eric Martel y Marc Tolrà como jugadores casi siempre asiduos en convocatorias del primer equipo es otro punto a favor de la buena labor que se hace desde el fútbol sala formativo azulgrana. El joven Roger Serrano terminó la Liga con 25 goles, siendo el cuarto máximo goleador de la categoría.



POSICIÓN	NOMBRE Y APELLIDOS
Portero	Joan Miñano, José María Mella
Cierre	Marc Tolrà, Adrián Ortego, Francisco Conde, Josep Oriol Serrano
Ala-cierre	Ferrán Plana
Ala	Alejandro Constantino
Ala-pívot	Javier Alonso, Roger Serrano, Eric Martel, José A. Fernández
Entrenador	Andreu Plaza

CLASIFICACIÓN FINAL

Octavo puesto en la Segunda División

Juvenil

El Juvenil, que la temporada 2011/12 ya hizo un ejercicio histórico, superó los éxitos del pasado ganando todas las competiciones que disputó sin perder ningún partido. El equipo que entrena José Fernández ganó la Liga -proclamándose campeón cinco jornadas antes de acabar la competición-, la Copa Catalunya -superando por un claro 3-12 Las Cortes UBAE-, fue Campeón de España tras superar en los penaltis al FS Xerez y se hizo también con dos torneos de enorme prestigio como son la Elite Cup de Madrid y la World Cup de Toledo.



POSICIÓN	NOMBRE Y APELLIDOS
Portero	Jordi Loire, Miquel Feixas
Cierre	David Ortego, Jose Guillermo Pérez
Ala-cierre	Oriol Miquel
Ala	Eduard García, Ferran Plana, Daniel Portillo, Daniel Loinez
Pívot	Alex Germán, Pol Pacheco, Esteban Cejudo, Oussama Chefraou
Entrenador	José Fernández

CLASIFICACIÓN FINAL

Campeón Liga
Campeón de Catalunya
Campeón de España

Alevín

El Alevín de Pep Albert Ruiz hizo una magnífica temporada 2012/13 logrando un doblete. Los más pequeños de la cantera barcelonista se proclamaron campeones de Liga y campeones de la Copa Catalunya, mientras que en el Campeonato de España fueron semifinalistas.

POSICIÓN	NOMBRE Y APELLIDOS
Portero	Gerard Martí Gallego, David Carrasco
Cierre	Bernat Trias
Ala-cierre	Aitor Molina
Ala	Joan Lobera, Germán Escudero, Christian Rodríguez
Ala-pívot	Bernat Povill, Adrià Sánchez, Raül Marín, Juan José Santiago
Pívot	Víctor Cecilia
Entrenador	Josep Albert Ruiz

CLASIFICACIÓN FINAL

Campeón de Liga
Campeón de Catalunya
Semifinalista en el Campeonato de España



Cadete

Buena temporada del cadete azulgrana teniendo en cuenta la ascensión de jugadores del Infantil y que el equipo estaba formado por seis jugadores de primer año y seis de segundo año. Los chicos de Manolo Moya terminaron siendo subcampeones de Liga, perdiendo sólo un partido contra el Les Corts, el equipo campeón de la competición. En la Copa Catalunya, el conjunto barcelonista también perdió ante el mismo rival en la final.



POSICIÓN	NOMBRE Y APELLIDOS
Portero	Arnau Santiveri, Yeray Guardia
Cierre	Alan Del Río, Jordi Mayor, Ignacio Caño
Ala-cierre	Adrià Martínez
Ala	Sergio Parra, Xavier Cid, Luis Antonio García, Álex Llamas
Ala-pívot	Eduard Lobera
Pívot	Jaume Galimay, Álex Aguilar
Entrenador	Manuel Moya

CLASIFICACIÓN FINAL

Subcampeón de Liga
Subcampeón de Catalunya



Infantil

El equipo Infantil que entrena Miguel Tablado fue, junto con el Juvenil, uno de los grandes triunfadores de la temporada 2012/13. El infantil barcelonista se proclamó campeón de Liga, campeón de la Minicopa y también ganó el Campeonato de España después de remontar un 2-0 adverso contra el Inter Movistar. Además, los chicos de Tablado fueron subcampeones de la Copa Catalunya.



POSICIÓN	NOMBRE Y APELLIDOS
Portero	David Palma, Marc Colomer
Cierre	Juan José Caro, Mario Silva, Marc Ballester
Ala-cierre	Francisco Javier, Josep Costajussà, José Ángel Amaya
Ala	Aiman Barrouhou, Alejandro Cerón, Pau Boladeras
Ala-pívot	Andreas Eigenbauer
Pívot	Ferran Cárceles
Entrenador	Miguel Tablado

CLASIFICACIÓN FINAL

Campeón de Liga
Campeón de la Minicopa
Campeón de España
Subcampeón de Catalunya



ATLETISMO

Se mantienen los buenos resultados

La sección de atletismo azulgrana mejoró sus resultados respecto a la temporada 2011/12, ya que, aparte de revalidar los títulos más importantes en el ámbito catalán (cross, pista cubierta y aire libre), logró la segunda posición en la Liga de División de Honor en pista de ámbito estatal tanto en la categoría masculina como en la femenina. A título individual, el equipo mantuvo atletas de nivel internacional y reforzó el equipo femenino para luchar por estar entre los tres mejores equipos en la Liga española. Cuatro atletas azulgranas participaron con la selección española en el Campeonato de Europa de Pista Cubierta: Jackson Quiñónez (60 m vallas), Francisco Roldán (800 metros), Jean Marie Okutu (salto de longitud) y María Teresa Urbina (3.000 metros). Los atletas más jóvenes demostraron que es una hornada que sube con fuerza y obtuvieron unos resultados brillantes. Los equipos sub-20 fueron campeones de España en pista cubierta en categoría femenina y subcampeones en categoría masculina. Respecto a la promoción, se mantuvo la progresión de los últimos años en lo referente al aumento del número de participantes y la mejora de los resultados, como el equipo cadete masculino, que logró el título de campeón de Catalunya en pista cubierta y obtuvo la tercera posición al aire libre.

EQUIPO	CLASIFICACIÓN	CAMPEONATO
SÉNIOR MASCULINO	Segundos clasificados	Campeonato de España de cross
	Primeros clasificados	Campeonato de Catalunya de Clubes aire libre
	Primeros clasificados	Campeonato de Catalunya de Clubes pista cubierta
	Segundos clasificados	Liga División de Honor aire libre
SÉNIOR FEMENINO	Segundos clasificados	Copa del Rey pista cubierta
	Primeras clasificadas	Campeonato de Catalunya de Clubes pista cubierta
	Primeras clasificadas	Campeonato de Catalunya de Clubes aire libre
	Terceras clasificadas	Copa de la Reina de pista cubierta
SUB-20 MASCULINO	Terceras clasificadas	Campeonato de España de cross
	Segundas clasificadas	Liga División de Honor aire libre
	Segundos clasificados	Campeonato Catalunya de cross
	Segundos clasificados	Campeonato de España de cross
SUB-20 FEMENINO	Primeros clasificados	Campeonato de Catalunya pista cubierta
	Segundos clasificados	Campeonato de España pista cubierta
	Primeras clasificadas	Campeonato Catalunya de cross
	Primeras clasificadas	Campeonato España de cross
PROMOCIÓN	Primeras clasificadas	Campeonato de Catalunya pista cubierta
	Primeras clasificadas	Campeonato de España pista cubierta
	Segundos clasificados	Campeonato de Catalunya cadete pista cubierta
	Terceros clasificados	Campeonato de Catalunya cadete aire libre



RUGBY

Labrar pensando en el futuro

La sección de rugby azulgrana continuó con la encomiable tarea de fomentar los jóvenes jugadores de la cantera y trabajar con las categorías inferiores, ya que representan el futuro de la sección. Con un nuevo proyecto técnico llevado a cabo por Paco Peña, todas las categorías de la sección trabajaron con una misma filosofía y un mismo sistema de juego que cambiaba según la edad. Mediante este proyecto, se dio un salto cualitativo en la formación y en la temporada 2012/13 cinco entrenadores fueron a formarse a Irlanda y otros siete entrenadores más hicieron el curso con la Federación para lograr subir el nivel. La base del equipo Sénior estuvo formada por jugadores catalanes y, además, se hizo una gran tarea social, interna y externamente. El equipo Sénior A, dirigido por el nuevo entrenador Ricardo Martinena, y con un equipo prácticamente nuevo, con cinco jugadores titulares sub-21, mejoró los resultados de la temporada 2011/12. El equipo barcelonista llevó a cabo una segunda vuelta espectacular en la División de Honor B y consiguió un meritorio cuarto puesto.

EQUIPO	CLASIFICACIÓN	CAMPEONATO
SÉNIOR A	Cuarto clasificado	División de Honor B
	Semifinalistas	Copa Catalana
	Séptimo clasificado	Campeonato España Seven's
SÉNIOR B	Cuarto clasificado	Primera División Catalana
JUVENIL	Segundo clasificado	Segunda División Catalana
CADETE	Quinto clasificado	Primera División Catalana
INFANTIL	Quinto clasificado	Primera División Catalana
ALEVÍN	Segundo clasificado	Torneo Internac. de Dublín
BENJAMÍN	Segundo clasificado	Encuentros Escuelas de Rugby
PREBENJAMÍN	Primer clasificado	Torneo Internac. de Grenade



VOLEIBOL

La juventud pide paso

La temporada 2012/13 fue el segundo paso del proyecto que se inició en el 2011 basado en la ascensión de los jugadores de las categorías inferiores hasta el primer equipo. Este proyecto se consolidó con un total de cinco jugadores ascendidos. Este primer año de los jóvenes en la categoría sénior sirvió como año de crecimiento y de adaptación, y el joven equipo azulgrana jugó ante grandes jugadores de este deporte. Esta inexperiencia se notó sobre todo en la Superliga 2, en la que el Barça sólo obtuvo dos victorias en dieciocho partidos consiguiendo el décimo lugar. Sin embargo, el equipo se mantuvo en la categoría. En la Copa Catalunya no se pudo revalidar el título conseguido en la temporada 2011/12 y se consiguió la tercera posición. El segundo equipo logró una buena nota, ascendiendo de categoría cuatro jornadas antes de acabar el campeonato y empezando a tener el protagonismo en el primer equipo. El plantel superó un año de transición generacional con buenos resultados y logrando los objetivos. La estructura se consolida con paso firme.

EQUIPO	CLASIFICACIÓN	CAMPEONATO
PRIMER EQUIPO	Tercer clasificado	Campeonato de Catalunya
	Décimo clasificado	Superliga 2
JÚNIOR	Segundo clasificado	Campeonato de Catalunya
		Ascenso a 2ª Nacional
JUVENIL	Segundo clasificado	Fase Regular
	Tercer clasificado	Campeonato de Catalunya
	Onceavo clasificado	Campeonato de España
CADETE	Segundo clasificado	Fase Regular
	Tercer clasificado	Campeonato de Catalunya
	Segundo clasificado	Fase Regular
INFANTIL	Segundo clasificado	Fase Regular
	Tercer clasificado	Campeonato de Catalunya



HOCKEY HIERBA

Formando a jóvenes jugadores

Continuando con la línea marcada desde el Club en 2011, la sección de hockey hierba siguió con la tarea de formación de jugadores y los equipos se nutrieron con jugadores surgidos de nuestro entorno. Este cambio de estrategia exige un período de estabilización a corto plazo y una importante extensión de nuestras escuelas de hockey como proyecto de futuro.

En la temporada 2012/13, tanto el equipo masculino, que militó en la División de Honor B, como el equipo femenino, que jugó en la Primera Estatal, mantuvieron la categoría. Lo hicieron prácticamente con el mismo grupo de jugadores, que debe ser una garantía para las próximas temporadas.

La promoción fue un trabajo importante a lo largo de la temporada, con diferentes acuerdos con instituciones que facilitan la optimización de la sección. Cabe destacar la cooperación con el Ayuntamiento de l'Hospitalet, que permitió crear una escuela para 100 niños y niñas en la ciudad.

EQUIPO	CLASIFICACIÓN	CAMPEONATO
DIVISIÓN DE HONOR B	Octavo clasificado	Liga Nacional
1A DIVISIÓN FEMENINA	Octavo clasificado	Liga Nacional
1A DIVISIÓN MASCULINA	Décimo clasificado	Campeonato Catalunya
2A DIVISIÓN FEMENINA	Octavo clasificado	Campeonato Catalunya
JUVENIL	Séptimo clasificado	Campeonato Catalunya
CADETE	Primero clasificado	Campeonato Catalunya grupo B
INFANTIL	Tercero clasificado	Campeonato Catalunya grupo C
ALEVÍN	Segundo clasificado	Campeonato Catalunya grupo B
ALEVÍN B	Primero clasificado	Campeonato Catalunya grupo D
BENJAMÍN 3X3 FEMENINO	Tercero clasificado	Campeonato Catalunya grupo A
BENJAMÍN 3X3 FEMENINO B	Noveno clasificado	Campeonato Catalunya grupo B
BENJAMÍN 3X3	Primero clasificado	Campeonato Catalunya grupo B
BENJAMÍN 3X3 B	Undécimo clasificado	Campeonato Catalunya grupo C
BENJAMÍN 3X3 C	Sexto clasificado	Campeonato Catalunya grupo D



HOCKEY HIELO

Sin suerte con las lesiones

El equipo de hockey sobre hielo realizó una temporada irregular que vino marcada por las lesiones de algunos de sus jugadores más importantes. Antes del inicio de la Liga, el conjunto azulgrana jugó un torneo internacional en Lyon que tuvo un balance bastante positivo teniendo en cuenta el gran nivel mostrado por los equipos profesionales con los que se enfrentó. Sin embargo, las lesiones de cinco de los jugadores titulares condicionaron el rendimiento en la primera parte de la Liga. La racha negativa no se pudo superar hasta el mes de enero, cuando ya era demasiado tarde para entrar en los play-off. En la Copa del Rey, el equipo de Didkovskyy no tuvo suerte en su enfrentamiento de los cuartos de final ante el Jaca, que acabaría ganando la competición. Aunque el conjunto barcelonista tuvo opciones de ganar ambos partidos, los dos duelos se decidieron en la tanda de penaltis donde el conjunto aragonés estuvo más acertado. El equipo júnior hizo una buena temporada y quedó segundo en la Liga regular y el equipo sub-18 ganó la Copa Catalana en una final a doble partido contra el CG Puigcerdà. La formación de jugadores continuó siendo el objetivo principal de la sección, que bajo la dirección técnica de Danilo Didkovskyy consiguió los frutos deseados, ya que el equipo sénior fue incorporando jugadores procedentes de la base. Los jóvenes siguen la línea ascendente que les permite ir subiendo de categoría, ya sea por edad, o, en otros casos, por cualidades técnicas.

EQUIPO	CLASIFICACIÓN	CAMPEONATO
SÉNIOR	Quinto clasificado	Liga Nacional
	Cuarto clasificado	Copa del Rey
JÚNIOR - SUB-18	Segundo clasificado	Liga Nacional
	Tercero clasificado	Copa del Príncipe
	Primer clasificado	Copa Catalana
SUB-15	Cuarto clasificado	Liga Nacional
	Cuarto clasificado	Copa de España
	Segundo clasificado	Copa Catalana
SUB-13	Primer clasificado	Liga Regular
	Tercero clasificado	Copa de España
SUB-11	Primer clasificado	Torneo de Barcelona
	Primer clasificado	Torneo de Puigcerdà
	Segundo clasificado	Torneo de Jaca
	Segundo clasificado	Torneo de Narbona
SUB-9	Primer clasificado	Torneo de Font Romeu
	Segundo clasificado	Torneo de Barcelona
	Segundo clasificado	Torneo Nacional de Jaca



PATINAJE ARTÍSTICO SOBRE HIELO

Una temporada con muchos éxitos

La sección de patinaje artístico sobre hielo a lo largo de la temporada 2012/13 consiguió más éxitos que la temporada anterior. En el Campeonato de Catalunya se alcanzaron 18 podios de las 12 categorías a las que se presentaba la sección. En la competición más esperada de la temporada, el Campeonato de España, los patinadores azulgrana ganaron dos oros, tres platas y dos bronce. Los siete podios conseguidos superan los cuatro que se obtuvieron la temporada 2011/12. Estos brillantes resultados hicieron que la FEDH seleccionara a cinco de estos patinadores que tienen la edad para poder salir en un campeonato internacional.

El equipo de ballet Barça Artístic Team consiguió una brillante sexta posición en el Campeonato del Mundo, teniendo en cuenta el nivel de los rivales, con patinadores de los Estados Unidos, Australia y el Canadá, entre otros. En el Campeonato de Europa que se celebró en Niza, el equipo azulgrana se adjudicó el oro, y en el de España se logró la segunda plaza.

	CLASIFICACIÓN	CAMPEONATO
Júlia Rodríguez	Primera clasificada	Campeonato de Catalunya
Berta Guinovart	Segunda clasificada	Campeonato de Catalunya
Lluís García	Primer clasificado	Campeonato de Catalunya
Ana Xiao Díaz	Tercera clasificada	Campeonato de Catalunya
Fanny María	Segunda clasificada	Campeonato de Catalunya
Iria González	Tercera clasificada	Campeonato de Catalunya
Erika Riera	Primera clasificada	Campeonato de Catalunya
Martina Puiggalí	Segunda clasificada	Campeonato de Catalunya
Alex Abad	Primer clasificado	Campeonato de Catalunya
Daniel Periz	Primer clasificado	Campeonato de Catalunya
Ingrid Riera	Primer clasificado	Campeonato de España
	Tercera clasificada	Campeonato de España
Ariadna Sibera	Tercera clasificada	Campeonato de Catalunya
Marta Guinovart	Segunda clasificada	Campeonato de Catalunya
María Rodríguez	Segunda clasificada	Campeonato de España
Irene Manau	Segunda clasificada	Campeonato de Catalunya
	Segunda clasificada	Campeonato de España
Alexandra Bernadó	Tercera clasificada	Campeonato de Catalunya
Júlia Ribas	Primera clasificada	Campeonato de Catalunya
Ton Cónsul	Primer clasificado	Campeonato de Catalunya
	Primer clasificado	Campeonato de España
Aleix Gabara	Tercer clasificado	Campeonato de Catalunya
	Segundo clasificado	Campeonato de España
Ton Cónsul/Mónica Carratalà - parejas	Primeros clasificados	Campeonato de Catalunya
	Primeros clasificados	Campeonato de España



BALONCESTO EN SILLA DE RUEDAS**Buen debut en la División de Honor B**

Gran temporada del UNES Sant Feliu - FC Barcelona, el equipo de baloncesto en silla de ruedas. Éste fue el primer año en que los jugadores de Roger Gisbert competían en esta categoría y demostraron con creces que el trabajo que está realizando la entidad ha dado sus frutos. En una temporada en la que el esfuerzo ha sido constante, el equipo azulgrana acabó con un meritorio quinto puesto en la División de Honor B con un balance de cinco victorias y nueve derrotas. El jugador Sergio Gómez fue el máximo anotador azulgrana con 218 puntos, con una media de 16,7 puntos por partido. En la otra competición disputada, el conjunto barcelonista se proclamó campeón de la Copa Catalunya al vencer al Mifas Esplais en la final por 46-35. Este partido tuvo una gran carga emocional, ya que fue el último del técnico Roger Gisbert, que dejó el banquillo al final de la temporada. El equipo también disputó el Torneo de Cervera, organizado por la peña azulgrana de la localidad, jugando un partido de colaboración con la Marató de TV3.



BALONCESTO FEMENINO - CVB BARÇA

Descenso a Segunda Catalana

El Barça CBS acabó la Liga regular en duodécima posición, la cual cosa propició jugarse la permanencia en Primera Catalana en una fase de play-off ante el Joventut. En esta serie de tres partidos, a pesar de conseguir la victoria en el segundo partido en Badalona (41-51), las dos derrotas en casa (49-56 y 50-63) hicieron que el equipo azulgrana tenga que jugar la temporada 2013/14 en la Segunda Catalana. La falta de experiencia de las jóvenes jugadoras de José Gómez y el gran número de lesiones fueron clave para no poder mantener la categoría. Con vistas a la temporada 2013/14, el equipo técnico tiene previsto realizar una renovación con el objetivo del ascenso como gran reto.

Los equipos base tuvieron un alto nivel competitivo: el Sénior B obtuvo el segundo lugar en la Tercera Catalana y el equipo sub-21 se proclamó campeón de Catalunya al ganar contra el CB Vilatorrada por 58-52. En los equipos de promoción, hay que destacar que el Infantil Grana compitió en una categoría más de la que le correspondía, y preparó así el trabajo de la temporada siguiente al máximo nivel.

EQUIPO	CLASIFICACIÓN	CATEGORÍA
SÉNIOR A	Doceavo clasificado	CC Primera Catalana
SÉNIOR B	Segundo clasificado	CC Tercera Catalana
SUB-21	Campeones de Catalunya	CT Nivel A
JUNIOR	Catorceavo clasificado	CC Júnior Interterritorial
CADETE	Tercer clasificado	CT Promoción
INFANTIL A	Tercer clasificado	CT Infantil B1
INFANTIL BLAU	Cuarto clasificado	CT Infantil B1
INFANTIL GRANA	Cuarto clasificado	CT Infantil B1
MINI A	Quinto clasificado	CT Mini
MINI AZULGRANA	Quinto clasificado	CT Mini
MINI GRANA	Cuarto clasificado	CT Mini
PRE-MINI A	Quinto clasificado	CT Pre-Mini
PRE-MINI B	Segundo clasificado	CT Pre-Mini



Histórica clasificación para los play-offs

El CVB Barça llevó a cabo una excelente temporada 2012/13, logrando el cuarto puesto en la Superliga y clasificándose por primera vez en la historia para unos play-offs finales. En las semifinales, el equipo femenino de voleibol azulgrana no pudo derrotar al Haro Rioja Voley. Las chicas de Marta Gens perdieron los tres partidos contra el equipo de La Rioja, que terminó siendo campeón de la Superliga. En la Copa de la Reina, las azulgranas tampoco pudieron superar al Nuchar Tramek Murillo en las semifinales (3-1). La jugadora Nerea Sánchez fue incluida en el *siete ideal* de la temporada regular por sus grandes actuaciones como opuesta. Otra azulgrana, María Segura, fue seleccionada para disputar el Campeonato de Europa con la selección española de voleibol.



SERVICIOS MÉDICOS

Premio de Excelencia en los Servicios Médicos

Los Servicios Médicos del Club recibieron esta temporada 2012/13 el certificado *FIFA Medical Centre of Excellence*. Con este certificado FIFA, el FC Barcelona se convierte en el primer club del mundo que tiene este reconocimiento y también el primer centro médico del estado español. La FIFA acredita centros consolidados que hayan demostrado experiencia en conocimientos médicos, educativos y de investigación que tengan que ver con el fútbol. Al reconocer este centro de élite, los jugadores de todo el mundo sabrán cuáles son los centros a los que pueden recurrir cuando aparece la necesidad de servicios especializados.

Los Centros y Clínicas de Excelencia Médica de la FIFA promueven la prevención de lesiones y la mejora de la salud física, la salud mental y el bienestar del jugador de fútbol a través de:

- Fomentar relaciones de colaboración con las personas, las instituciones y las organizaciones para mejorar la salud de los jugadores y para apoyar la misión de la FIFA y F-MARC

- Proporcionar una gestión clínica de última generación en las cuestiones de medicina de fútbol, incluyendo experiencia quirúrgica y no quirúrgica en la medicina del aparato locomotor para jugadores amateurs y profesionales de todas las edades y sexos
- Ejecución aplicada a técnicas en curso, de nuevas investigaciones y desarrollos en el marco de la estrategia a largo plazo de la F-MARC
- La educación y la formación de la próxima generación de especialistas clínicos y de científicos comprometidos con la medicina del fútbol

En un acto que tuvo lugar en la Ciudad Deportiva Joan Gamper, Jiri Dvorak, jefe de los servicios médicos de la FIFA, fue el encargado de premiar al Barça en un acto que contó con la presencia del presidente del Club, Sandro Rosell, y de Jordi Monés, responsable del área médica. Dvorak comentó que el "Barça cumple todos los criterios evaluados y que es un honor poder darle este certificado porque se lo merece".



Datos temporada 12/13

VISITAS MÉDICAS



10.605

REVISIONES MÉDICAS



1.700

TRATAMIENTOS FISIOTERAPIA



79.766

INTERVENCIONES QUIRÚRGICAS

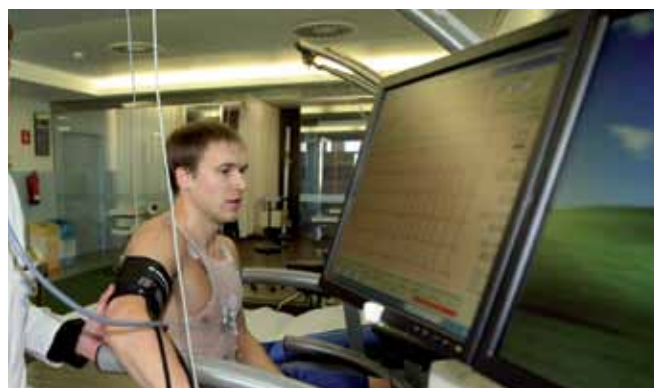


27

Los Servicios Médicos son un referente en la medicina deportiva de alta competición. Ubicados en la Ciudad Deportiva desde el año 2011, los Servicios Médicos dan cobertura a casi 2.000 personas y cubren más de 4.000 partidos de diferentes deportes cada temporada.

Los dos objetivos estratégicos básicos de los Servicios Médicos del Club son obtener deportistas con conductas higienicodeportivas saludables que favorezcan el máximo rendimiento deportivo y, a la vez, la prevención y la resolución óptima de los problemas de salud que presenten los deportistas.

Esta temporada tuvo lugar el 4º Encuentro Anual de MuscleTech Network para fomentar la investigación en la prevención, el diagnóstico y la curación de las lesiones musculares y tendinosas. Estas jornadas se celebraron en las instalaciones del Club y contaron con la colaboración de la Fundación FC Barcelona, Leitat y la Fundación Leo Messi, el apoyo de la Secretaría General del Deporte de la Generalitat y la participación de Egarsat.







ÁREA SOCIAL

INTRODUCCIÓN/ACTOS Y PROYECTOS SOCIALES

Desde el Área Social se desarrollan los ejes de la Junta Directiva más sociales y orientados a la proximidad y transparencia. Todos los trabajos realizados están encaminados a dar un mejor servicio, atención y una mejor eficiencia. El desarrollo de nuevos proyectos y actividades para fomentar la dinámica de la vida social del Club y movilizar al socio hacia la Entidad es uno de los objetivos prioritarios del Área.

El Club construyó una nueva Sede Social y un Auditorio, ubicados en el antiguo Palau Blaugrana 2, con instalaciones más amplias, modernas, totalmente adaptadas, de fácil acceso y con más puntos de atención. El Club se abrió a la Travessera de les Corts, con una nueva entrada directa a las nuevas dependencias.

Actos y proyectos sociales

Nueva Sede Social

La Oficina de Atención al Barcelonista, la Oficina de Atención a las Peñas, la Oficina de Atención Especializada, la Oficina del Censo y el Síndico del Socio se unificaron en el nuevo edificio de la Sede Social. Se hicieron las obras de rehabilitación del antiguo Palau II, que estuvo en desuso durante muchos años, y se construyeron las oficinas, junto con el Auditorio 1899.

Estas nuevas y amplias oficinas, totalmente adaptadas, dan un servicio eficaz para todos los socios, peñistas y aficionados. Se cumplió un gran hito, que fue estrenar la nueva Sede Social.



La Asamblea de Compromisarios

La Asamblea General de Socios Compromisarios, como es habitual con esta Junta Directiva, se hizo coincidir con un partido de Liga, que en este caso fue el Barça-Granada. Se aprobó por amplia mayoría la liquidación del ejercicio económico 2011/12, el presupuesto del ejercicio económico 2012/13 y la autorización para la convocatoria de un referéndum para el proyecto inmobiliario del Estadio.



De los 1.013 socios compromisarios, 490 votaron a favor de hacer un referéndum para decidir el proyecto que se llevará a cabo en el Camp Nou, 34 socios votaron en contra, y 26 votaron en blanco. Por tanto, dado que fue aprobado el referéndum por mayoría, el Club someterá a votación la decisión del futuro del Estadio.

Senado del FC Barcelona

La reunión del Senado en el Auditorio 1899 fue el primer acto que se hizo en este nuevo espacio, ya que la Junta Directiva quiso que el primer millar de socios inaugurara esta sala, como deferencia hacia este órgano.

El presidente y una amplia representación de la Junta se reunieron con los socios más antiguos de la Entidad para hacer balance de la temporada. Este colectivo, que representa la historia y el arraigo de la Entidad, pudo compartir sus propuestas y asesorar a la Junta Directiva. También se hizo entrega del diploma y el carné a los nuevos 46 senadores del Club que este año pasaron a formar parte del primer millar de socios.



Día del Socio Solidario

Por segundo año consecutivo se celebró el Día del Socio Solidario coincidiendo con el partido de vuelta de dieciseisavos de final de la Copa del Rey con el Alavés.

Otra vez, los socios pudieron mostrar su carácter más solidario, y entre los 57.655 espectadores, muchos de ellos liberaron su asiento gratuitamente para ofrecerlo a colectivos de interés social y que habitualmente no pueden asistir al Camp Nou.

La II Jornada del Socio Solidario fue un gran éxito, con 3.250 entidades y asociaciones colaboradoras que recibieron entradas de forma gratuita y las distribuyeron entre las personas de colectivos sociales de Catalunya.



Entrega de insignias a la fidelidad

El día de la festividad de la Mercè, y coincidiendo con la celebración del 55 aniversario de la inauguración del Estadio, se realizó el acto de la entrega de insignias de oro. El presidente Sandro Rosell y el vicepresidente Jordi Cardoner hicieron la entrega de las insignias a aquellos socios que cumplían 50 años de antigüedad en el Club. Esta temporada, 695 socios cumplían 50 años dentro de la entidad azulgrana. Una cantidad mucho más elevada de lo habitual, ya que la Junta que presidía el Club en 1962 hizo una moratoria para actualizar la masa social. Debido a esta gran cantidad de socios, el acto tuvo lugar en el Palacio de Congresos.

Entre los 492 socios galardonados que asistieron al acto se encontraba el vicepresidente Jordi Cardoner.



El acto de la entrega de las insignias de plata estuvo presidido por el vicepresidente Jordi Cardoner y se celebró en la Sala París. Debido al gran número de socios, se hizo en dos días. El total de asistentes fue de 212 socios el primer día y de 185 el segundo. Uno de los galardonados fue el jugador del primer equipo Gerard Piqué, que es el primer jugador de la historia del Club que siendo jugador en activo recibe la insignia de los 25 años de socio.

En otra jornada se volvió a hacer entrega de insignias de plata a los socios que no pudieron venir a la convocatoria de diciembre. El acto estuvo presidido por Jordi Cardoner y el directivo Josep Maria Vidal-Abarca.



Coincidiendo con el partido con el Espanyol, el presidente Sandro Rosell entregó una insignia de oro y brillantes al único socio que este año cumplía los 75 años de socio de la Entidad.



Sant Jordi en el Camp Nou

Tres días antes de Sant Jordi y coincidiendo con el partido de Liga ante el Levante, el Camp Nou disfrutó de la festividad del patrón de Catalunya. Se habilitaron tres carpas donde el presidente y varios directivos del Club repartían a los socios y aficionados rosas y lazos con la bandera del Barça. Se repartieron 25.000 rosas y 30.000 lazos entre las tres carpas y los cinco puntos de apoyo.



Censo del socio 2012/13

El día 22 de octubre se inició el proceso de regularización del Censo 2012/13, con el objetivo de actualizar los datos de todos los socios y socias del FC Barcelona.

Después de ocho años, el FC Barcelona volvió a censar a los socios del Club. Este proceso garantiza la democracia y la representatividad de los órganos de decisión del Club, así como la transparencia de los datos de nuestros socios.

En función del lugar de residencia de los socios, se habilitaron diferentes canales para efectuar la actualización de los datos. También se podía hacer el proceso en las carpas que se pusieron en los días de partido de Liga.

Se dio la posibilidad a los socios mayores de 75 años, o a los socios que sufren alguna minusvalía, de hacer el Censo en su domicilio.



ACTIVIDADES Y PROYECTOS

Atención al socio

OAB (Oficina de Atención al Barcelonista)

La temporada 2012/13 se mejoraron sustancialmente los servicios hacia los socios, con unos servicios óptimos y unos altísimos niveles de atención.

Se dio un nivel de atención telefónico de entre el 85 y el 90%, y de atención presencial, un 99%. El nivel de servicio final de la temporada fue del 84,5%, lo que representa una mejora del 19% respecto a la temporada 2011/12.

Pasaron por la OAB 39.550 barcelonistas para hacer varias gestiones, y se recibieron 484.010 llamadas al servicio de información del Club. Se contestaron 69.433 correos electrónicos.

Se redujo considerablemente el número de trámites presenciales, llamadas y correos electrónicos gracias a la mejora de la gestión, los canales de información y el inicio de los trámites *online*.



OAE (Oficina de Atención Especializada)

Esta oficina, ubicada actualmente en la nueva Sede Social, atiende personalmente a los socios que tienen alguna discapacidad o afectación de la movilidad, para poder dar así un servicio más esmerado de acuerdo con sus necesidades.

La Mesa de Asesores, que es un colectivo de expertos que representan a todos los colectivos de discapacitados, aporta su opinión para poder mejorar la accesibilidad en el Estadio y a las instalaciones del FC Barcelona. Y la temporada 2012/13 se estuvo trabajando para habilitar zonas en el Estadio mucho más accesibles para la gente que tiene algún tipo de impedimento. También se está preparando una web accesible para personas discapacitadas, para que todos los socios puedan consultar nuestra web. Y está en marcha un plan de accesibilidad del Museo, para que todos los socios y aficionados puedan disfrutar de esta instalación sin ningún tipo de impedimento.



'Te acompañamos'

Esta iniciativa, que comenzó en febrero del 2012, permite acompañar a los socios que tienen movilidad reducida y alguna dificultad a la hora de acceder al Estadio. Junto con la colaboración de la Cruz Roja, se lleva a cabo este proyecto, donde los asistentes al Estadio pueden solicitar a los voluntarios de la Cruz Roja que les acompañen hasta su localidad y les den la atención que necesiten.

Esta temporada se han hecho 442 servicios, 94 servicios adaptados y 497 consultas en los puntos de información.



Lista de espera y nuevos abonados en el Estadio

Todos los socios que actualmente están inscritos en la lista ratificaron la voluntad de permanencia en la lista cada año, ya que es el requisito para seguir optando a un nuevo abono. Los 6.983 inscritos hasta el 30 de junio recibieron un escrito y un correo electrónico recordatorio. Finalizado el plazo se procedió a actualizar la numeración de la lista, y los socios podían consultar vía web su posición.

Por segundo año consecutivo, el Club asignó nuevos abonos por orden de antigüedad a los socios que estaban en la lista de espera. La temporada 2012/13 se adjudicaron 161 nuevos abonos, y uno para silla de ruedas. Los socios que los recibieron ya pudieron disfrutar de su nueva localidad en el partido con el Osasuna, el primer partido de la segunda vuelta.



Camp Nou sin humo

Tal y como se votó en la Asamblea de Compromisarios del 2011, el Camp Nou es un estadio libre de humo. Esta iniciativa ha permitido que, desde entonces, los socios y aficionados puedan disfrutar de unos espacios saludables y libres de humo.

Sin embargo, el Club habilitó unos turnos de acceso a la entrada del Estadio para que los socios que quieran fumar puedan salir y entrar sin problema.



Trámites 'online'

El Club puso a disposición de los socios una nueva herramienta para facilitar la comunicación entre el Club y el socio, y poder también así evitar algunos desplazamientos a los socios que deben realizar trámites en la OAB. Desde el 13 de septiembre los socios, con previa identificación, pueden efectuar trámites *online* como el cambio de datos personales, actualizar la fotografía, búsqueda y cambio de número personal, consultar el Asiento Libre o consultar la posición de la lista de espera. Desde que se puso en marcha, se han realizado 20.467 trámites.



Liga de Fútbol para Socios

Los socios del FC Barcelona han podido participar una temporada más en una nueva edición de la Liga de Fútbol para Socios en las instalaciones de la Ciudad Deportiva y los campos anexos del Miniestadi. Este año se apuntaron 482 socios adultos y se formaron 15 equipos de categoría veteranos y 12 equipos de categoría sénior. Se inscribieron 84 socios entre 11 y 17 años, que pudieron disfrutar de unas jornadas formativas de fútbol y todos pudieron jugar un amistoso en el Camp Nou, haciendo realidad un sueño inolvidable para todos ellos.

Como cada año, los dos equipos finalistas de las dos categorías pudieron jugar la gran final en el Camp Nou, y disfrutar de un día inolvidable en el que salieron al campo escuchando el himno del Barça y jugaron en el mismo terreno de juego donde se han vivido grandes momentos del primer equipo, con jugadores como Leo Messi.

Un año más la Liga de los Socios favoreció que los socios pudieran hacer uso de las instalaciones del FC Barcelona, y disfrutaran de este ambiente deportivo y social.



'Te escuchamos'

El Club puso en marcha la semana de la Asamblea de Compromisarios del 2012 una nueva herramienta *online* en el apartado de Socios de la web del Club, donde los socios y socias del Club pueden expresar sus opiniones, ideas o inquietudes.

De esta manera, el socio está más cerca de la Entidad, y se le puede escuchar, y tener en cuenta sus opiniones, ya que su opinión es muy importante y permite mejorar nuestro club.

También existe la opción de hacer propuestas para la próxima reforma estatutaria, y así poder recoger las opiniones de los socios.



ACTIVIDADES Y PROYECTOS

Atención al socio

Llotja Oberta

La Llotja Oberta permite que los socios puedan disfrutar de un partido desde el Palco Presidencial.

El sorteo para la elección de los ganadores en el Palco Presidencial se hizo con la presencia del vicepresidente Jordi Cardoner.

Esta temporada, como novedad, había cinco socios ganadores para cada partido, y podían venir con un acompañante. De modo que el socio agraciado tiene la oportunidad de que un familiar o amigo pueda venir al Camp Nou a disfrutar de esta experiencia. Como ya se hizo la temporada anterior, de los cinco socios ganadores, siempre uno será un senador, ya que se hace esta deferencia hacia los socios más antiguos de la Entidad.



Llotja Oberta Palau

La Llotja Oberta del Palau ya lleva cinco temporadas que da la opción a los socios de poder disfrutar del privilegio de presenciar un partido desde el Palco Presidencial.

Esta temporada se habilitó un formulario, y así los socios que estaban interesados pudieron apuntarse. Entre todos los socios se hizo un sorteo ante notario para determinar quiénes eran los ganadores. De esta manera se da más opción a poder asistir al Palco a todos los interesados.

Tal y como se hizo con el Palco del Estadio, también se sortearon cinco ganadores por partido, los cuales podían llevar acompañante. Este año también se hizo en algunos partidos de secciones profesionales. El éxito ha sido rotundo y la iniciativa continuará la próxima temporada intentando dar la máxima cabida a los socios.



Llotja Oberta para socios de categoría júnior

La Llotja Oberta para los socios júnior se hace una vez al año.

Normalmente se realiza en Navidad para facilitar la asistencia de los más jóvenes, en unas fechas que invitan a este tipo de actividades dirigidas a los más pequeños del Club. Esta temporada coincidió con el partido de Liga con el Atlético de Madrid.

Esta iniciativa está destinada a los chicos y chicas entre 16 y 18 años de edad como una ventaja más del programa *Crece con el Barça*. La elección de los afortunados también fue fruto de un sorteo ante notario efectuado a principios de la temporada.



Nuevos abonos baloncesto

Un año más, algunos socios han podido conseguir nuevos abonos para el baloncesto. Este año se asignaron 320 abonos de esta sección, que se agotaron rápidamente. Para facilitar el trámite, se hace una inscripción previa en la página web.

Día del Socio para la alimentación de la infancia en riesgo

El Club colaboró en otra iniciativa solidaria de carácter social con la Cruz Roja. Se celebró una jornada solidaria en favor del proyecto de alimentación infantil, coincidiendo con el último partido de Liga en el Estadio. El público pudo hacer colaboraciones efectuando donativos por SMS, o también podían comprar boletos para el Sorteo de Oro, que ponían a disposición voluntarios de la Cruz Roja. Los ingresos fueron destinados a la lucha contra la pobreza y para mejorar la alimentación de los niños de Catalunya.



Mejora de la localidad

Como cada año, a principios de año se hizo el proceso de mejora de localidad del Estadio y el Palacio, proceso en el que los socios tienen la opción de cambiar su localidad por otra y así poder agruparse con los familiares.

Los abonados que estaban interesados se inscribieron por orden de antigüedad en el formulario web. Los abonados con la modalidad de Campo Lleno tuvieron preferencia, y se pudieron apuntar el primer día. 192 socios mejoraron su localidad, y podrán disfrutar del nuevo asiento a partir de la temporada 2013/14.

'Crece con el Barça'

Todos los socios menores de 15 años forman parte del programa *Crece con el Barça*, que incluye actividades y ventajas exclusivas para los socios, comunicaciones sólo para ellos, agenda de actividades familiares con precios exclusivos y fiestas en las instalaciones para toda la familia. A lo largo de la temporada se amplió la agenda de actividades familiares *Crece*, que se inicia con el curso escolar a primeros de septiembre y finaliza en las vacaciones estivales con una oferta diversa de teatro, música y deporte. Esta temporada se premió el aniversario de algunos niños socios que cumplían años el mismo día de los partidos de Champions en los que el Barça se enfrentó al Bayern, el PSG o el Celtic Glasgow con un regalo muy especial e inolvidable: el FCB premió la fidelidad de estas familias con más antigüedad en el Club convocando a los 22 niños y niñas que cumplían 8 años el día del partido, para salir al terreno de juego de la mano de los jugadores en el momento que sonaba el himno de la Champions. Estos niños salieron al terreno de juego por el túnel por donde los jugadores tantas veces lo hacen y pudieron disfrutar de una buena merienda, visitar los vestuarios del Club y salir al césped del Camp Nou viendo toda la afición y el ambiente de un partido de semifinales de Champions.



VIII Muestra de 'Christmas' Azulgrana

Más de 1.000 dibujos nos hicieron llegar todos los niños y niñas socios del Barça para felicitar la Navidad en todo el mundo. Esta vez la encargada de seleccionar los mejores fue la ilustradora Cristina Navarro, que escogió aquel que representaba mejor la Navidad azulgrana. El tema de este año fue *El Camp Nou se viste del Barça*. Todos los dibujos se expusieron en el Museo del Club y todos los socios y socias pudieron visitarlo durante las vacaciones de Navidad. Todos los niños y niñas ganadores, junto con sus familiares, pudieron celebrar la Navidad en un entorno inmejorable como el Museo del FC Barcelona en la celebración de entrega de premios que se llevó a cabo en diciembre de 2012.

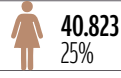


Distribución socios

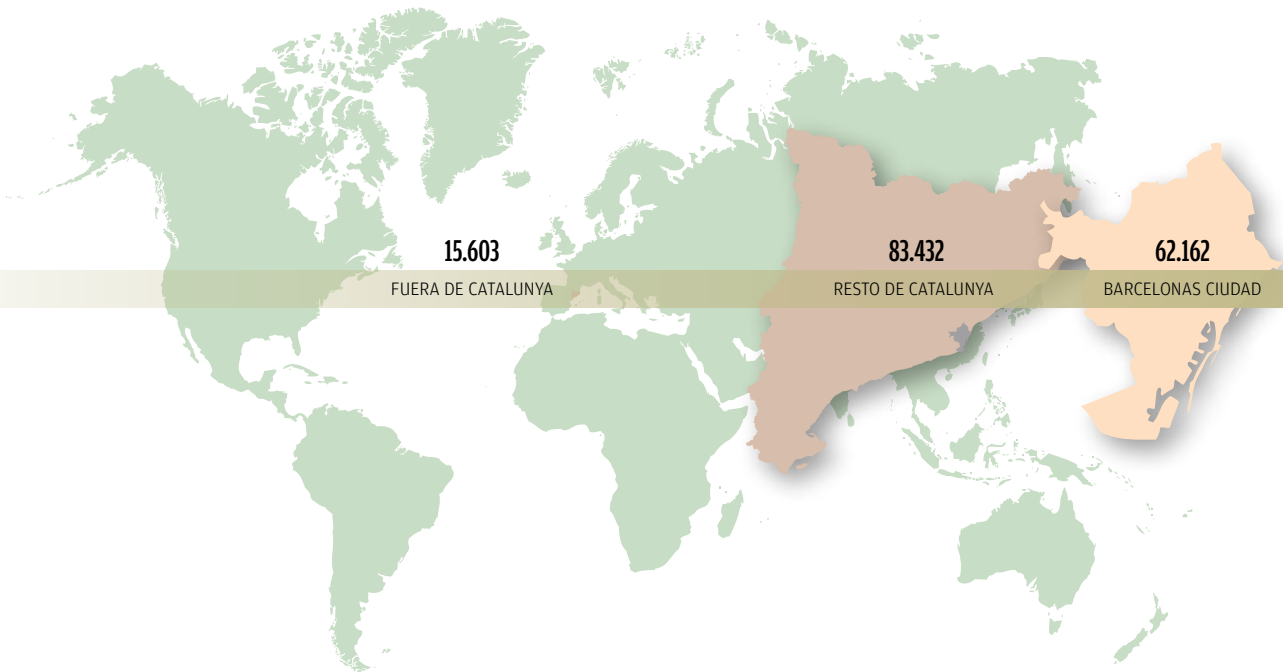
Total socios



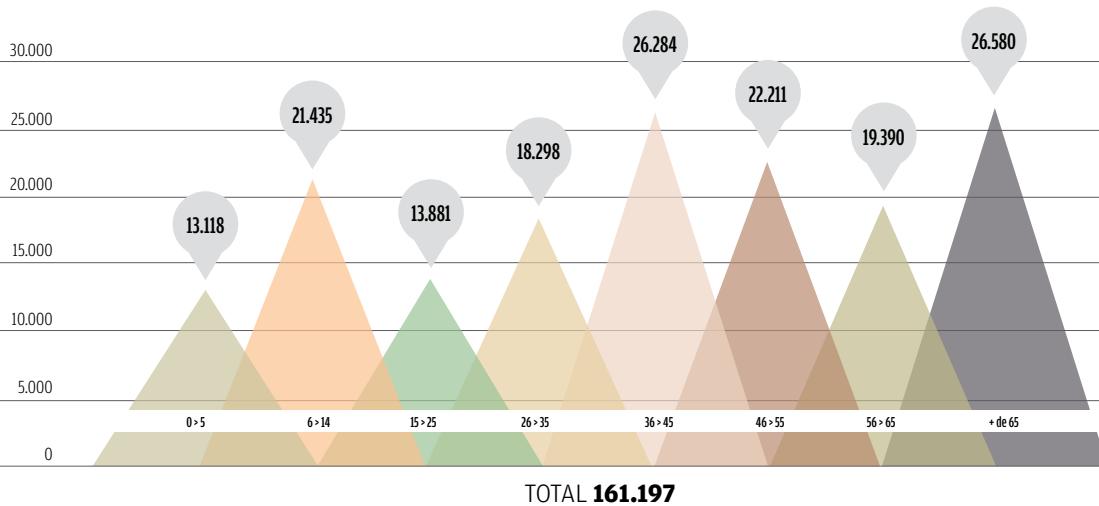
Distribución por sexo



Distribución geográfica



Distribución por edades



MUSEO

Un museo en constante evolución

Con un total de 1.540.648 visitantes el 2012, seguimos siendo una de las principales atracciones de Barcelona. Durante este año se renovaron los contenidos del gran audiovisual adaptándolo a todas las novedades de la última temporada y a la consecución del título de Liga 2012/13.



También se remodeló la zona destinada a los Balones de Oro de Leo Messi, incluyendo una foto de gran formato retroiluminada, siendo así la zona más fotografiada del Museo. Unas nuevas pantallas táctiles muestran todos los goles de Leo Messi, que se pueden valorar y votar, y dos vitrinas con las Botas de Oro correspondientes a las temporadas 2009/10 y 2011/12 completan la exposición. El túnel de vestuarios por donde se sale al Estadio esta temporada fue objeto de una total renovación con fotografías de gran formato de los jugadores, colores llamativos y ruido de ambiente para recrear el momento de la salida de los jugadores al Estadio con público.

Un año más, y en colaboración con la Agencia Catalana de Turismo, los 10 mejores *instagramers* internacionales fueron invitados a hacer un recorrido por Catalunya para dar a conocer nuestro país. De nuevo eligieron el Museo del FC Barcelona como punto de salida del viaje que durante una semana los llevó por los lugares más emblemáticos de nuestra geografía. Esta actividad logra inundar de fotografías nuestras instalaciones en las redes sociales.

También se creó una nueva y actualizada guía en papel del Museo del

FC Barcelona titulada *Guía Camp Nou Experience*, que se comercializa con una primera tirada de 30.000 ejemplares. La guía incluye, en cuatro idiomas, todas las novedades del Museo y el Tour, un plano del recorrido y una ilustración del Camp Nou dibujada por Pilarín Bayés. La conocida dibujante Pilarín Bayés también tiene un espacio en el Museo. Con motivo de su última obra, que se incluye en la nueva guía del Museo, en papel, se aprovechó para rendirle un pequeño homenaje en una exposición de las tres obras que tenemos dibujadas por ella: el póster de la nueva guía del Museo, de gran formato, el Auca Barcelonista y el dibujo de homenaje a Tísner.

Otra de las novedades es que se comenzó un proyecto de talleres para escuelas, para alumnos de entre 8 y 12 años. En un principio se imparte en catalán, e incluye la visita al Museo, mediante la cual los educadores explican los valores del FC Barcelona, humildad, esfuerzo, superación, trabajo en equipo y respeto, y un taller participativo, que refuerza estos valores. Se hizo una primera prueba piloto, con una fantástica valoración por parte de las escuelas que participaron, con la idea de poner este nuevo proyecto en marcha el próximo curso escolar. Coincidiendo con el año Espriu se inauguró una exposición de pequeño formato en el interior del Museo en la que el visitante puede conocer la figura del escritor catalán a través de textos y citas de sus libros traducidos a varios idiomas.



PEÑAS

Sabemos cuántos somos

A finales del mes de noviembre comenzó el proceso del censo del peñista. Tal como se había aprobado en el Congreso Mundial, y ratificado por el Consejo Consultivo, las peñas estaban llamadas a facilitar los datos de sus socios. Se trata de una iniciativa pionera gracias a la cual las peñas del FC Barcelona podrán ser las más reconocidas en todo el mundo.

Desde finales de año y hasta el 30 de junio, un total de más de 1.300 peñas presentaron el censo del peñista, siendo casi un total de 140.000 peñistas todo el mundo. Ahora sabemos cuántos somos y dónde estamos, lo que da un valor añadido al movimiento y eleva la marca peña en el lugar que se merece, punto vital del programa de la actual Junta Directiva del FC Barcelona.

Mejorando en comunicación

100.000 fans en Facebook

Con sólo un año de existencia, la página de Facebook de Peñas llegó a la importante cifra de 100.000 fans. De esta forma, las peñas tienen de primera mano toda la información al instante, para poder estar enteradas de todos los proyectos y procesos que se llevan a cabo a lo largo de cada temporada.

El Twitter de Peñas también obtuvo una gran aceptación.

A través de esta herramienta, con más de 80.000 seguidores, los peñistas reciben las noticias más destacadas del movimiento.

El nuevo 'Infopenyes'

Al inicio del 2013 se cambió el formato de comunicación en *newsletter* con las peñas. Hasta entonces se enviaba a la totalidad de las peñas oficiales el *FCBoletín Peñas*, de carácter mensual, y el *Infopenyes*, para informaciones de tipo puntual.

De esta manera, se cambió el formato y la nomenclatura, con un envío de un *Infopenyes* mensual, que contiene lo más destacado de cada mes, y los *Infopenyes* de carácter puntual, con informaciones de interés.



Congreso mundial: momento histórico del movimiento

Durante el Congreso Mundial de Peñas celebrado en agosto de 2012, las peñas aprobaron por unanimidad la Ponencia Marco presentada. Las peñas escogieron hacia dónde querían ir, y, con una amplia mayoría, decidieron la nueva organización territorial, entre otros aspectos de relevante importancia dentro del movimiento.

Este hecho sitúa al FC Barcelona en la vanguardia no sólo del mundo deportivo, sino también en el aspecto social. Desde ese momento, el movimiento de peñas quedaba organizado en treinta zonas, que se autogestiona en federaciones territoriales.

Treinta zonas, un sentimiento

Para una mejor gestión de la totalidad del movimiento se constituyeron 30 federaciones de peñas, y esto hizo que, por primera vez, el Club reconociera este tipo de entidad suprapeñística. Así pues, el mapa de peñas queda dividido de la siguiente manera:

Ámbito 1: Barcelonès Este, Barcelonès Oeste, el Vallès, Maresme, el Baix Llobregat, Anoia-Alt Penedès-Garraf, Bages-Berguedà-Cerdanya, Osona y Ripollès, Girona y Catalunya Norte, Gironès-La Selva-Gironès, Tierras del Ebro, Tarragona Norte, Poniente Norte, Lleida Sur, Comarcas de Castellón, Comarcas de Valencia y Marina Alta, Comarcas de Alicante, Baleares.

Ámbito 2: Andalucía-Ceuta y Melilla, Murcia, Castilla-La Mancha, Extremadura, Madrid, Castilla y León, Galicia, Asturias y Cantabria, Euskadi / Euskal Herria, Aragón-La Rioja-Navarra, Canarias.

Ámbito 3: Mundo

Cada una de estas zonas tendrá todo un equipo que velará por sus peñas y por el bien del movimiento. Además, habrá sus representantes en el Consejo de Peñas, que pasará a ser el portavoz y que podrá cambiar en función de la Junta Directiva.

Elecciones a las federaciones territoriales

A raíz de este nuevo modelo de organización, durante el mes de junio se celebró el proceso electoral en cada una de las federaciones territoriales de zona. El conjunto de las peñas está más unido que nunca, y satisfecho con el cumplimiento de uno de los puntales del Proyecto Peñas Siglo XXI, y reivindicación histórica del movimiento, quiso tener un rol activo en hacer historia del Club.

Esta unión provocó que en 28 de las 30 federaciones se presentara una sola candidatura con los avales necesarios para poder concurrir a las elecciones. La unidad y el consenso marcaron el proceso. Tarragona Norte y Baleares celebraron elecciones el último fin de semana de junio y dieron una lección de respeto y democracia, valores inherentes al Club.

Las peñas internacionales, una prioridad

Las peñas son embajadoras en el territorio, y el FC Barcelona entiende que es el movimiento que debe empujar desde la base el crecimiento de seguidores en todo el mundo. Es por ello que durante el último congreso, una de las ponencias que se celebraron durante la jornada de trabajo estaba dedicada exclusivamente a las peñas de fuera de España.

Allí se sentaron las bases para una organización más eficiente y adecuada a los nuevos tiempos. Como es de esperar, serán las mismas peñas las que decidirán democráticamente cómo hay que hacerlo para llevar el buen nombre del FC Barcelona donde sea.



PEÑAS

Encuentro mundial coincidiendo con el Gamper

Coincidiendo con el Trofeo Joan Gamper se celebró el XXXV Encuentro Mundial de Peñas. Un año más, las instalaciones del FC Barcelona fueron el marco idóneo para celebrar tres días de hermanamiento de las peñas de todo el mundo.

La zona de la Pista de Hielo fue el epicentro de la actividad peñística entre el 18 y el 20 de agosto. Se habilitó un espacio al aire libre, en el que los asistentes se podían hacer fotografías con las copas conseguidas durante la temporada, y donde también había una zona de recreo. Dentro de la Pista de Hielo se celebraron casi todas las comidas del encuentro, así como también los actos de reconocimiento a las peñas asistentes, y un coloquio.

Además, los peñistas asistentes pudieron disfrutar de los lugares más emblemáticos de la Ciudad Condal. El Club ofreció entradas gratuitas para la Sagrada Familia, y también para el Barcelona City Tour, que tuvieron una gran aceptación.

Novedades en las actividades

Dos actividades fueron innovadoras durante aquellos días. El I Torneo de Botifarra de Peñas del FC Barcelona dio el pistoletazo de salida al grueso de los actos. 64 parejas de todo el mundo, incluso de Italia, estuvieron toda una tarde compitiendo por el primer lugar en este juego tan nuestro. La pareja representante de la Peña Barcelonista de Martorell fue su primera campeona. Una cena popular en la que se hizo la entrega de premios a los participantes fue el primer acto del evento.

Por otra parte, el mismo día del Gamper, se disputó el I Torneo Peñas Fútbol Games. Una competición de fútbol de videojuego nacida para acercar el movimiento a los peñistas más jóvenes. El representante de la PB Collblanc-Torrassa fue el campeón.



Fomentando los valores a través del deporte

Éxito del Torneo de Fútbol 7

Diez equipos benjamines y 12 alevines participaron en el Torneo Internacional de Fútbol 7 de Peñas del FC Barcelona, que este año llegaba a su séptima edición. Casi 300 jóvenes peñistas de todo el mundo dieron a conocer, un año más, el buen estado de salud del fútbol formativo que tienen las peñas, fomentando los valores del FC Barcelona a través del deporte.

La Agrupación de Peñas de Fútbol sigue creciendo

Esta temporada la Agrupación de Peñas de Fútbol contaba ya con más de 3.700 jugadores, que pertenecen a 289 equipos de 21 peñas, desde la categoría escuela a juveniles. Cada temporada tienen peticiones de nuevas peñas para inscribirse y disputar la competición que se juega a lo largo de la temporada en los campos anexos al Miniestadi y en las instalaciones propias de las peñas. Sin duda, esta es una tarea formativa que coopera y mejora, sumando, el fútbol formativo de nuestro club. Las finales, disputadas en el Miniestadi a finales del mes de junio, fueron un éxito y pusieron punto y final a una temporada de esfuerzo, competición, juego limpio y trabajo en equipo.

OAP: mejora de la atención

Durante la temporada se respondió a más de 20.000 correos electrónicos, casi 10.000 llamadas, y además se recibió a un total de 3.800 peñas de manera presencial. Siempre con vocación de servicio, la Oficina de Atención a las Peñas tiene la intención de seguir mejorando para poder dar un servicio de calidad al movimiento.

Una nueva herramienta en línea

Además, ahora las peñas disponen de un nuevo canal de entrada para contactar con la Oficina de Atención a las Peñas. Desde la OLP *online* se pueden hacer todo tipo de gestiones: desde añadir a socios y hacer trámites administrativos, a solicitar y notificar eventos que tienen programados.

Con esta nueva herramienta, las peñas pueden administrar sus datos y estar en contacto constante con el Club. De esta forma cualquier tarea es mucho más eficiente y fácil para las peñas.

Más apoyo a los equipos

Durante esta temporada, el Club facilitó 16.500 entradas gratuitas para los 21 partidos que el Barça B disputó en el Miniestadi. Para las secciones, las peñas también asistieron de manera gratuita a la mayoría de partidos, repartiendo 750 entradas para el hockey, 300 para el balonmano y más de 1.000 para el fútbol sala, incluyendo los play-off.

La totalidad del movimiento ha demostrado tener muy clara la vocación polideportiva del FC Barcelona. De esta manera, se demuestra una vez más la pasión azulgrana que sienten las peñas, que asisten al Mini, al Palau y a la Ciudad Deportiva. También en los desplazamientos, ya que allí donde se desplace cualquiera de los equipos formativos, profesionales y no profesionales, la peña local siempre estará dando su apoyo.



Actos que elevan la marca 'peña'

Los actos continúan creciendo

Con la intención de seguir creciendo en el territorio, las peñas del FC Barcelona organizaron esta temporada más de 750 actos. Las instituciones municipales, comarcales y provinciales se volcaron en muchos de estos actos, sabiendo de la capacidad organizativa de las peñas, y que son un eje central en el tejido asociativo.

Charlas, coloquios, aniversarios, pero, sobre todo, actos solidarios, fueron los que destacaron en el programa de actividades, haciendo bandera de ser las asociaciones líderes en su población. Todos estos actos contaron con la representación y colaboración del FC Barcelona. En muchos de los actos participó el presidente, miembros de la Junta Directiva, o bien directivos de la Comisión Social o de Peñas, o de otras comisiones del Club.

Dos peñas cincuentenarias

Una peña catalana y una de Castellón celebraron las Bodas de Oro esta temporada: la Peña Barcelonista de Olesa y la Peña Deportiva Barça Castellón. Ambas lo celebraron durante el mes de junio. En Olesa de Montserrat asistió el vicepresidente del FC Barcelona Jordi Cardoner y Casaus, acompañado de Pau Vilanova, directivo jefe de la Comisión Social. En Castellón, coincidiendo con el Encuentro de Peñas de la zona, asistieron el presidente Sandro Rosell y Pau Vilanova.

Peñas nivel Champions

Como es habitual, las peñas hicieron de embajadoras del Club en el territorio. Y cuando hay un desplazamiento barcelonista, éstas abren las puertas de su sede y ejercen de anfitrionas. Éste fue el caso de ciudades como Glasgow, Milán, París y Múnich en el caso del fútbol, donde se hicieron cenas de peñas, encuentros barcelonistas y actos institucionales.

Además, las secciones también fueron protagonistas, como en Colonia, donde se organizaron actos con motivo de la final a cuatro de la Liga de Campeones de balonmano. Sin duda, todos estos son ejemplos de implantación del FC Barcelona en el territorio, a través de las peñas. También se celebró un buen número de recepciones adonde viajaba cualquier equipo del Club.

Un nuevo empuje para los más jóvenes

Hacer llegar el movimiento a los peñistas más jóvenes es una de las prioridades de esta Junta Directiva con el fin de garantizar la perdurabilidad del movimiento y adaptarlo a la sociedad del siglo XXI. Esta temporada se han implantado nuevas propuestas para que esto sea posible. Se celebraron jornadas sociales en Andújar, Ceuta y Montmeló, donde se hicieron charlas, visitas de carácter social y actividades deportivas con Andrei Tsepkin y Manolo Flores.



La familia azulgrana continúa creciendo

Nombre	Ciudad	Provincia
Peña Azulgrana de Fuencaliente	Fuencaliente	Ciudad Real
Peña Azulgrana Nicolau Casaus de Sant Andreu de la Barca	Sant Andreu de la Barca	Barcelona
Peña Barcelonista Chicho Sibilio	Distrito Federal	R. Dominicana
Peña Barcelonistas de Gante	Gante	Bélgica
Asociación Peña Barcelonista de Porriño	O Porriño	Pontevedra
Peña Barcelonista de Ablitas	Ablitas	Navarra
Peña Barcelonista Paco Seirul-lo	Salamanca	Salamanca
Peña Barcelonista de Sineu	Sineu	Illes Balears
Peña Blaugrana de Artesa de Lleida	Artesa de Lleida	Lleida
Peña Barcelonista Do Barbanza	Boiro	La Coruña
Peña Barcelonista de Ruecas	Ruecas	Badajoz
Peña Barcelonista Dilar	Dilar	Granada
Peña Barcelonista Almadén de la Plata	Almadén de la Plata	Sevilla
Peña Barcelonista de Monofacio	Tefeli	Creta
Peña Azulgrana de Livía	Llivia	Girona
Peña Azulgrana de Maracay	Maracay	Venezuela
Gent del Barça	Maracay	Venezuela
Peña Barcelonista de Beneixema	Beneixema	Alicante
Peña Barcelonista de Campins	Campins	Barcelona
Peña Castillo Blaugrana	Bercial	Segovia
Peña Barcelonista de Pedroche	Pedroche	Córdoba
Peña Azulgrana Ait Nsar	Ait Nsar	Marruecos
Peña Barcelonista di Bergamo	Bérgamo	Italia
Città dei Mille	Bérgamo	Italia
Peña Barcelonista San Benito	San Benito de la Contienda	Badajoz
Peña Barcelonista Alcalà-Alcossebre	Alcalá de Xivert	Castellón

Nombre	Ciudad	Provincia
Peña Barcelonista Pasión Culé de Zaragoza	Zaragoza	Zaragoza
Peña Barcelonista de Tauste	Tauste	Zaragoza
Peña Barcelonista Colloto	Colloto	Asturias
Peña Azulgrana Gerard Piqué de Talamanca	Talamanca	Barcelona
Gente Azulgrana d'Anfa	Casablanca	Marroco
Peña Barcelonista de Castellidans	Castellidans	Lleida
Peña Barcelonista de Sils	Sils	Girona
Peña Barcelonista "El Toboso"	El Toboso	Toledo
Peña Azulgrana del Conflent	Prades	Francia
Peña Barcelonista Ibense "Reyes Magos"	Ibi	Alacant
Peña Azulgrana Garriguella	Garriguella	Girona
Barcelona Fan Club Guanzhou	Guanzhou	China
Peña Barcelonista Vall de Guadalest	Guadalest	Alicante
Peña Barcelonista Santiago de Calatrava	Santiago de Calatrava	Jaén
Peña Azulgrana Garraf	Garraf	Barcelona
Peña Barcelonista Knokke-Heist	Brugge	Bélgica
Peña Barcelonista Nerjeña	Nerja	Málaga
Bayerische Peña Azulgrana	Múnich	Alemania
Peña Azulgrana de Calahonda	Mijas Costa	Málaga
Peña Azulgrana de Bellaterra	Bellaterra	Barcelona
Peña Barcelonista Eslovaca dels Altos Tatras	Bratislava	Eslovaquia
Peña Barcelonista de Córdoba	Córdoba	Córdoba



Total peñas: **1.354**

Ámbito 1 (Catalunya, Catalunya Norte y Andorra, Comunidad Valenciana, Baleares) **651**

Ámbito 2 (Resto de España): **612**

Ámbito 3 (Resto del mundo): **91**

Nº total de peñistas: **137.227**

Ámbito 1 (Catalunya, Catalunya Norte y Andorra, Comunidad Valenciana, Baleares): **87.034**

Ámbito 2 (Resto de España): **38.817**

Ámbito 3 (Resto del mundo): **11.376**

ENTIDADES

Agrupación Barça Jugadores

Siempre al lado de los ex jugadores del Club

La formación y la orientación laboral para ex jugadores del Barça es una nueva línea de actuación que la Agrupación Barça Jugadores puso en marcha durante la temporada 2012/13. Con esta iniciativa, la Agrupación quiere complementar las ayudas económicas directas y el apoyo asistencial a los ex jugadores del Club que más lo necesitan. De esta manera, se ha ampliado el abanico de servicios orientados al acompañamiento de los jugadores del Barça en su nueva etapa profesional, una vez han dejado su relación con el Club. El desarrollo de esta línea de actuación fue posible, en gran parte, gracias a la aportación del 0,5% de los salarios del fútbol profesional del Club.

Cursos, orientación y bolsa de trabajo

El Plan de Formación y Orientación Laboral incluyó la celebración de 11 cursos vinculados a contenidos de interés general y propuestas relacionadas con materias de carácter deportivo. Así pues, junto a acciones como los cursos de inglés, catalán, técnicas de presentación en público o gestión de la propia marca, también se propuso el curso de monitor deportivo, cuyos alumnos obtuvieron el carné oficial otorgado por la Federación Española de Fútbol. Con el objetivo de garantizar el acceso a la formación para los ex jugadores residentes lejos de la sede de la Agrupación, a principios del 2012 comenzó a funcionar la plataforma *online* con una serie de propuestas de formación *e-learning*. Por otra parte, desde el Área de Formación también se activaron los servicios de orientación laboral y la bolsa de trabajo, dirigidos a los miembros de la Agrupación que necesiten mejorar en el ámbito laboral o que se encuentren en una situación de desempleo.



Presentes en 58 actos de peñas

La Agrupación estuvo representada, en respuesta al objetivo institucional de contribuir a la expresión del barcelonismo, en 58 actos organizados por las peñas oficiales, destacando los encuentros anuales de las peñas de Euskadi, Tarragona Norte, Girona, Castellón, Galicia, el Vallès, Castilla la Mancha, el 60 aniversario de la PB Castellar del Vallès o el 50 aniversario de la PB Olesa. En el ámbito institucional, la Agrupación organizó unas visitas solidarias en Navidad en residencias para personas mayores y colaboró con el Club en las visitas que se hicieron a diferentes centros de menores de Barcelona. En cuanto a la promoción de valores, destacan la jornada *Engánchate al deporte*, dedicada al deporte y la prevención de conductas de riesgo, que se celebró en Esparreguera, Castellar, Reus, Olot, Alcarràs y Vilafranca del Penedès, y la colaboración con el programa *Educasport*, con cuatro intervenciones en Lleida.

Los veteranos siguen jugando

La actividad deportiva es una de las que tienen más éxito entre los miembros de la Agrupación, ya sea por los entrenamientos que dos veces por semana se celebran en los campos de entrenamiento del Miniestadi o bien por los 43 partidos o torneos que los equipos jugaron a lo largo de la temporada. En el ámbito internacional, el evento más destacado fue el Classic Legends Match, jugado en Doha (Qatar) en noviembre y que reunió a un equipo de leyendas del FC Barcelona que se enfrentó a los veteranos del Real Madrid. El equipo también participó en el Torneo Internacional de Dubái y jugó un partido con la selección francesa en Nimes. De enero a mayo la Agrupación jugó la Liga Indoor, competición en la que perdió en los cuartos de final contra el FC Oporto. Teniendo en cuenta la diversidad de edades de los socios de la Agrupación, a principios del 2012 se creó el equipo +55, formado por ex jugadores del Club mayores de 55 años. En el ámbito institucional, el equipo de la Entidad tomó parte en los centenarios del Mataró, Granollers, Berga y Castellbisbal y en diferentes partidos benéficos.



Tercer Premio Barça Jugadores para Xavi Hernández

La Agrupación convocó por tercera vez el Premio Barça Jugadores para distinguir al jugador del primer equipo con más juego limpio de la temporada anterior. Después de un periodo de votaciones populares y de la deliberación de un jurado, Xavi Hernández fue el elegido. La Sala París se vistió de gala para acoger la entrega del galardón en un acto que contó con la asistencia del presidente del FC Barcelona. Terminadas las competiciones oficiales, comenzaron las votaciones populares para decidir qué jugador se llevaría el 4º Premio Barça Jugadores.



Homenaje a Antoni Ramallets y Josep Seguer

Recuperar y homenajear a las grandes leyendas vivas de la historia del FC Barcelona. Con este objetivo la Agrupación y el FC Barcelona organizaron el Primer Homenaje Barça Veterans, que reconoció las figuras de José Seguer y Antoni Ramallets. Ambos pudieron participar en el homenaje, aunque por cuestiones médicas Ramallets lo tuvo que hacer desde su casa. En la misma línea de recuperación de la memoria histórica se celebró el Memorial Kubala, en el nuevo Auditorio, en recuerdo del mítico delantero, y una delegación asistió a Budapest a la ceremonia funeral por otro gran jugador del Barça, Sandor Kocsis. Un buen número de ex jugadores no se quiso perder el estreno del documental que el delantero Quini presentó en Barcelona.



La Agrupación, una gran familia

Todos los que han sudado la camiseta del Barça tienen cabida en la Agrupación. Para reforzar estos lazos se organizan diferentes actividades a lo largo de la temporada, como la Cena Anual, a finales de año, que en la última edición reunió a 400 personas entre ex jugadores, acompañantes y representantes de diversas instituciones, o el doceavo Encuentro de Jugadores del FC Barcelona, que se celebró en junio en Almacelles (el Segrià). Además, una comisión se encarga de ofrecer a todos los miembros un abanico de actividades de ocio a lo largo de la temporada, como excursiones, actividades culturales o viajes.



Casal de l'Avi

El Casal de l'Avi ofrece un servicio exclusivo para todos los socios barcelonistas jubilados, quienes pueden disfrutar de su espacio azulgrana en las instalaciones del Club.

El Casal desarrolla un amplio programa de actividades dentro y fuera de éste: desplazamientos a las finales del primer equipo, salidas culturales y lúdicas por Catalunya, juegos de mesa en las instalaciones del Casal, charlas..., y cada año se hace una asamblea en la que todos los socios y socias del Casal pueden exponer sus inquietudes.





seient lliure
TS HI GUANYEN



ÀREA INSTITUCIONAL

ACTOS INSTITUCIONALES

Viaje a Israel y Palestina para impulsar puentes de paz a través del deporte

El presidente Sandro Rosell y el vicepresidente Javier Faus hicieron un viaje a Israel y Palestina para reforzar vínculos institucionales y comerciales con representantes de las dos comunidades. Entre otros actos, Rosell y Faus mantuvieron entrevistas en Tel Aviv con el presidente de Israel, Shimon Peres, y en Ramallah, capital de Cisjordania, con el presidente de la Autoridad Nacional Palestina, Mahmud Abbas, y los miembros del Ejecutivo Palestino en la Muqata, entre los que estaba presente el general Jibril Rajoub, presidente de la Federación de Fútbol y del Comité Olímpico de Palestina. Fruto de esta visita, el Club, con el apoyo del Gobierno de Israel y la Autoridad Nacional Palestina, acordaron organizar de cara a la pretemporada 2013/14 el *FC Barcelona Peace Tour*, unos clínicos deportivos por la paz con la participación de niños de Israel y Palestina y con la presencia de todos los jugadores del FC Barcelona.



Encuentro institucional en Nueva York

Una delegación del FC Barcelona, encabezada por el presidente Sandro Rosell, fue a Nueva York para llevar a cabo una serie de reuniones y encuentros con representantes de algunas de las entidades que trabajan conjuntamente con la Fundación FC Barcelona en la ejecución de varios proyectos sociales, con el objetivo de estrechar lazos con estas entidades, estudiar nuevas líneas de trabajo conjunto y dar a conocer el trabajo social y solidario llevado a cabo

por la Fundación. El presidente Rosell, que intervino en una sesión en el marco de la Asamblea General de la ONU, también se reunió con Luis Alberto Moreno, presidente del Banco Interamericano de Desarrollo (BID); con Anthony Lake, director ejecutivo de la Unicef, y con Bill Gates, fundador de la Bill & Melinda Gates Foundation.



El Barça celebra la Fiesta Nacional de Catalunya

Una comitiva barcelonista, encabezada por el presidente Sandro Rosell, hizo la tradicional ofrenda floral al monumento de Rafael Casanova con motivo de la Fiesta Nacional de Catalunya. El entrenador del primer equipo de fútbol, Tito Vilanova, junto con el capitán Carles Puyol, Xavi Pascual y Víctor Tomás, del equipo de balonmano, Marc Carmona y Jordi Torras, del equipo de fútbol sala, además de integrantes de la plantilla del fútbol femenino y del fútbol formativo estuvieron presentes en la ofrenda. Además, el vicepresidente Carles Vilarrubí y el directivo Jordi Moix fueron al acto central conmemorativo de l'Onze de Setembre en el parque de la Ciutadella de Barcelona.



Reconocimiento a los medallistas olímpicos

El presidente Sandro Rosell recibió a tres de los jugadores azulgrana que ganaron una medalla en los Juegos Olímpicos de Londres: Cédric Sorhaindo, medalla de oro de balonmano, y Juan Carlos Navarro y Víctor Sada, medallistas de plata en baloncesto, en un acto que contó también con la presencia de los directivos Josep Maria Bartomeu, Eduard Coll y Jordi Bladé. Los otros dos deportistas barcelonistas que

lograron una medalla fueron los suecos Jernemyr y Sjöstrand (plata en balonmano). Antes del partido de ida de la Supercopa de España, el Camp Nou también homenajeó a algunos de los deportistas catalanes medallistas en los Juegos, que fueron recibidos por el presidente Rosell. Y coincidiendo con el partido de Liga en el Camp Nou contra el Celta, el FC Barcelona homenajeó a los deportistas catalanes y/o residentes en Catalunya que ganaron una medalla en los Juegos Paralímpicos.



‘Deja de fumar con el Barça’

La Comisión Europea y el FC Barcelona presentaron en Bruselas una alianza sin precedentes (quitsmokingwithbarca.eu), que aprovechará el reconocimiento de la campaña de la Comisión Europea *Los exfumadores no abandonan* y los millones de aficionados del Barça para ayudar a 28 millones de fumadores en Europa a dejar el hábito para siempre. Es la primera vez que la Comisión Europea colabora conjuntamente con un club que llega al corazón de millones de personas.



‘Todos por el Empordà’ en la Fiesta del Rugby Catalán

El partido correspondiente a la Liga francesa entre la USAP de Perpignan y el Toulouse fue el plato fuerte de la segunda edición de la Fiesta del Rugby Catalán, que se celebró en el Estadio Olímpico Lluís Companys. Esta jornada festiva, fruto de la colaboración entre el Club y la USAP de Perpignan, unió deporte, catalanismo y familia. Este año se adoptó el lema *Todos por el Empordà*, dado que el Barça destinó los ingresos de la venta de entradas a los afectados por los incendios que devastaron 14.000 hectáreas el verano del 2012 en el Alt Empordà. Antes del partido de Copa contra el Málaga, el FC Barcelona entregó 50.000 euros a los alcaldes de los municipios afectados por los incendios.



Junta itinerante en Sitges

Continuando con el objetivo de extender el sentimiento barcelonista por diversos territorios, la Junta Directiva realizó una reunión de trabajo en Sitges. La comitiva azulgrana fue recibida en el Ayuntamiento por el alcalde de la localidad del Garraf, Miquel Forns, en un acto que también contó con la presencia de los miembros del consistorio, así como los representantes de las entidades deportivas de la villa y la Peña Barcelonista de Sitges. Posteriormente, la Junta se reunió en la Sala de Oro del Palau Maricel.



El Barça, premiado como Marca de Marcas Internacional

El vicepresidente Javier Faus recogió el Premio Internacional de Marketing Anáhuac-Al Ries a la Marca de Marcas Internacional. Este galardón, que otorga la Facultad de Comunicación de la Universidad mexicana Anáhuac, reconoce al Club la construcción de una marca sólida en el ámbito mundial, que, gracias a sus estrategias de marketing y sus exitosos resultados deportivos, ha conseguido posicionarse como el mejor equipo del mundo.



ACTOS INSTITUCIONALES

Presentación de las nuevas camisetas en la Generalitat

La presentación de las nuevas equipaciones del FC Barcelona para la temporada 2013/14 tuvo lugar en el Palau de la Generalitat de Catalunya. Una delegación azulgrana formada por el presidente Sandro Rosell, los vicepresidentes Carles Vilarrubí y Javier Faus, los directivos Toni Freixa, Jordi Monés, Pilar Guinovart, Jordi Mestre, Silvio Elías y Josep Ramon Vidal-Abarca y el director deportivo Andoni Zubizarreta fueron recibidos por el presidente Mas en un acto donde también estaban presentes el consejero Francesc Homs y el secretario general del Deporte, Ivan Tibau.




Reconocimiento a los autores del 'Cant del Barça'

Antes del inicio del encuentro contra el Deportivo en el Camp Nou la entidad azulgrana homenajeó a los autores del *Cant del Barça*, nombre que recibe el himno oficial del Club. La letra fue escrita por Josep Maria Espinàs y Jaume Picas, y la música fue compuesta por Manuel Valls. Espinàs, el único de los tres que está vivo, recibió el reconocimiento por parte de la institución y de los aficionados.



Convenio con el Instituto Ramon Llull

El presidente del FC Barcelona, Sandro Rosell, y el director del Instituto Ramon Llull (IRL), Vicenç Villatoro, firmaron un convenio que tiene como finalidad la proyección exterior de la cultura catalana. El convenio prevé que el IRL organice, en sede universitaria, actividades relacionadas con la cultura catalana y el Barça. Estas actividades implicarían a las universidades del exterior que ofrecen docencia en catalán, al FC Barcelona y, eventualmente, a las peñas barcelonistas. Fruto de este convenio, el vicepresidente Carles Vilarrubí pronunció en la Universidad de Glasgow una conferencia bajo el título *Barça: deporte, cultura y educación*, y el directivo Ramon Pont ofreció otra en Sheffield (Reino Unido) en el marco de la edición de las jornadas académicas de la Anglo-Catalan Society.



Homenaje a los héroes de Wembley 92

En la 47ª edición del Trofeo Joan Gamper, el FC Barcelona rindió homenaje a los primeros héroes de Wembley, en conmemoración del vigésimo aniversario de la primera Copa de Europa para el Club. Los integrantes de aquel conjunto histórico saltaron al terreno de juego antes de que fueran presentados los jugadores del primer equipo. Antes, también participaron en el almuerzo entre las directivas del FC Barcelona y la Sampdoria. Por la mañana, el presidente Sandro Rosell, el vicepresidente Carles Vilarrubí y el directivo Josep Ramon Vidal-Abarca llevaron a cabo la tradicional ofrenda floral en la tumba del fundador Joan Gamper.



Apoyo al Año Espriu

El consejero de Cultura, Ferran Mascarell, el presidente del FC Barcelona, Sandro Rosell, y el vicepresidente institucional del Club, Carles Vilarrubí, firmaron un convenio de colaboración con el objetivo de difundir la obra y la figura de Salvador Espriu en el marco del Año Espriu 2013, que organiza el Departamento de Cultura de la Generalitat de Catalunya con motivo del centenario del nacimiento del escritor. El vicepresidente Carles Vilarrubí, el directivo Jordi Monés y el asesor cultural Josep Maria Prat representaron a la Entidad en el acto institucional que se hizo en el Palau de la Música, que acogió un espectáculo basado en la figura de Salvador Espriu.



Crecimiento a través del deporte femenino de equipo

El Grupo Edelmira Calvetó del FC Barcelona, junto con la Fundación Grup Set, organizó esta jornada con el objetivo de hacer visible el deporte como herramienta formativa para la mujer, tanto en el ámbito personal como en el profesional. La jornada contó con la participación del presidente Rosell, de la directiva Susana Monje, del director deportivo Andoni Zubizarreta, de la futbolista Marta Corredera, del ex vicepresidente Salvador Alemany y de la periodista Olga Viza, entre otros.



Promocionando Turismo de Catalunya

El consejero de Empresa y Empleo y presidente de la Agencia Catalana de Turismo (ACT), F. Xavier Mena, y el vicepresidente del FC Barcelona, Carles Vilarrubí firmaron un acuerdo de colaboración para promocionar conjuntamente Catalunya como destino turístico de referencia en el ámbito mundial de la mano de la marca *Barça*. Fruto del acuerdo firmado y que estará vigente hasta el mes de junio de 2014, el Club promocionará la marca turística *Catalunya* a través de sus canales de comunicación. La Agencia Catalana de Turismo y la marca *Catalunya* serán colaboradores oficiales de la Gira de Verano 2013 del Club.



Convenio con la Facultad de Comunicación Blanquerna

El vicepresidente Carles Vilarrubí y el decano de la Facultad de Comunicación Blanquerna, el Dr. Josep Maria Carbonell, firmaron un convenio de colaboración en la organización de un nuevo posgrado en periodismo deportivo. Este nuevo curso de posgrado permitiría a los estudiantes la especialización en todas las variantes del periodismo deportivo, una de las actividades más destacadas en el actual contexto cultural, social y económico.



Apoyo a La Marató de TV3

El Miniestadi fue el escenario del partido de la Maratón de TV3, que destinó sus beneficios a la investigación de la lucha contra el cáncer. El acto, organizado por la Fundación Samitier y con la colaboración de la Fundación FC Barcelona, contó con invitados de lujo de la actualidad política, artística, deportiva y periodística catalana. Éric Abidal, padrino de este partido benéfico que acogió a 6.898 espectadores, hizo el saque de honor y jugó un partidillo con niños con cáncer antes de la disputa del encuentro.



Colaboración con las selecciones catalanas

El Barça, como uno de los clubes catalanes de fútbol de Primera, Segunda A y Segunda División B, fue uno de los firmantes de un convenio de colaboración con la Plataforma Pro Selecciones Deportivas Catalanas que incluye varios actos de colaboración entre la Plataforma Pro Selecciones y los clubes catalanes, como la promoción y defensa de las selecciones deportivas catalanas. Además, los clubes se han comprometido a facilitar la participación de sus deportistas en todas las selecciones catalanas de las diferentes modalidades, en la medida de lo posible y siempre que no incidan negativamente en la preparación o disputa de las competiciones en las que participen sus deportistas.



ACTOS INSTITUCIONALES

Acuerdo con la Fundación Ernest Lluch

El FC Barcelona y la Fundación Ernest Lluch firmaron un convenio de colaboración para llevar a cabo actividades conjuntas destinadas a fomentar el diálogo entre los ciudadanos de Catalunya, de España y de Europa. Varios académicos y profesionales de prestigio internacional participaron en la primera edición de la Conferencia Académica Ernest Lluch sobre economía y fútbol. El acto tenía como objetivo reflexionar y hacer una aproximación intelectual alrededor de la economía del fútbol y todas las derivadas sociales deportivas y culturales que provienen de los diferentes enfoques posibles.



El Barça, en el Teatro Nacional de Catalunya

Deportistas, jóvenes residentes de la Masia, ex jugadores, directivos y empleados del Club asistieron a la presentación de la obra *Nuestros tigres beben leche*, de Albert Espinosa, que se representó en el Teatro Nacional de Catalunya (TNC). Este acto forma parte de la iniciativa *Barça Cultura*, que impulsa el Área Institucional con el objetivo de ofrecer al FC Barcelona como plataforma para promover la cultura en nuestro país.



Colaboración con la Fundación Laureus

La Fundación Laureus Sport for Good y el FC Barcelona colaborarán en el futuro en el desarrollo de proyectos con el objetivo de mejorar la educación, la salud y la integración social de comunidades poco privilegiadas. La convención anual de la Fundación Laureus Sport for Good, que está comprometida con la utilización del deporte como herramienta para mejorar la vida de los jóvenes, tuvo lugar en las instalaciones del FC Barcelona. El FC Barcelona ganó el Premio Laureus al Mejor Equipo del Año en 2011, y la ciudad de Barcelona fue anfitriona de los Premios Laureus del Deporte en los años 2006 y 2007.



Reconocimiento a los empleados más antiguos

En el tradicional aperitivo de Navidad con los trabajadores, el presidente Rosell repartió insignias a los empleados que cumplieron 25 años en la Entidad (Carmelo Aranda, Joaquín Muñoz y Joan Gómez) y los que se jubilaron (Teresa Causí, Josep Maria Vergés y Vicente Egido).



Convenio de colaboración con la Federación Catalana de Fútbol

El FC Barcelona y la Federación Catalana de Fútbol firmaron un convenio de colaboración con el objetivo de promocionar el fútbol formativo catalán, así como el fútbol femenino, el fútbol sala y la formación de entrenadores. El acto de firma contó con la asistencia del presidente de la Federación Catalana, Andreu Subies, y los directivos del FC Barcelona Jordi Mestre, responsable del fútbol formativo, y Ramon Pont, vicepresidente de la Fundación FC Barcelona.



DIFUNTOS

Hasta siempre

El FC Barcelona quiso hacer llegar su pésame a los familiares y a los amigos de todos los socios difuntos. El Club también lamentó la muerte de destacadas personalidades del mundo del barcelonismo: los ex jugadores del primer equipo de fútbol Juan Díaz, *Juanito*, y Luis Cubilla; el ex técnico del primer equipo de fútbol y ex coordinador de la red de informadores Enrique Orizaola; el ex técnico del primer equipo de

baloncesto Manel Comas; el ex jugador de baloncesto Juan Todolí; el ex jugador de balonmano Erhard Wunderlich, el patrón de la Fundación y editor de las antiguas revistas *Barça* y *RB* Carlos Barnils; el ex directivo del Club Jordi Parpal; el ex jefe de los Servicios Médicos del Club Josep Borrell, y la ex jugadora de fútbol femenino Anna Soler.



Juan Díaz, *Juanito*



Luis Cubilla



Enrique Orizaola



Manel Comas



Erhard Wunderlich



Carlos Barnils



Josep Borrell

COMUNICACIÓN

Medios informativos

Una temporada más, el FC Barcelona volvió a ser un foco mediático importante gracias a la cobertura informativa que hicieron cientos de medios de comunicación de todo el mundo. La información relacionada con nuestro club volvió a ser exhaustiva y el seguimiento que hicieron los medios no sólo se limitó a la vertiente deportiva de nuestros equipos profesionales y *amateurs*, sino que también se trataron muchas informaciones relacionadas con el ámbito económico, social o cultural. La proyección mediática no sólo sigue creciendo dentro y fuera de nuestras fronteras, sino que también se consolida año tras año. La relación con periodistas de todo el mundo que representaron a diversas televisiones, radios, agencias y prensa escrita fue constante durante todos los días del año sin descanso. De nuevo, hay que destacar la gran presencia de medios extranjeros que a través de sus enviados especiales y corresponsales hicieron una gran cobertura de nuestra institución.

En el caso del fútbol en el Camp Nou, por primera vez se superó la cifra de 10.000 acreditaciones de partido gestionadas durante una temporada que se añaden a los pases de temporada que muchos medios ya tienen, superando los 500 profesionales de media por partido. También se alcanzó el récord de acreditados en un partido: un total de 990 en la semifinal de Liga de Campeones contra el Bayern Múnich que representaron a 230 medios de comunicación de 29 países diferentes.



‘Revista Barça’

Del relevo de Tito a la Liga de la superación

La temporada 2012/13 se inició con el reto de un relevo en el banquillo del primer equipo que apostaba por la continuidad del proyecto y un modelo futbolístico que ha sido la base de los éxitos de los últimos años. La primera de las seis revistas bimensuales dedicaba su portada a Tito Vilanova, que asumió el liderazgo del equipo rechazando cualquier comparación con Pep Guardiola, con quien compartió las decisiones técnicas en el mejor equipo del Barça de la historia. Vilanova, un técnico analítico, cerebral y de gestos contenidos, aceptó ponerse bajo la luz de los focos para continuar un proyecto que ha terminado sumando la cuarta Liga en cinco años, la mejor de todas porque ha roto todos los récords precedentes.

En el segundo número, Iniesta era el protagonista de la portada coincidiendo con el décimo aniversario de su debut en el primer equipo y lo hacía luciendo el trofeo del mejor jugador europeo otorgado por la UEFA. El siguiente número de diciembre reunió a los cinco entrenadores de los equipos profesionales del Club, Tito Vilanova, Xavi Pascual, *Pasqui*, Marc Carmona y Gaby Cairo, que durante su encuentro compartieron sus experiencias y las muchas cosas que tienen en común, entre las que se encuentran ser socios, tener un pasado azulgrana y tener un gran compromiso con el Barça más allá de su profesión.

Leo Messi, posando con sus cuatro Balones de Oro frente a la fachada de la nueva Masia, fue la imagen de la portada de la cuarta publicación de la temporada. El crack azulgrana logró un hito inédito en el fútbol mundial en la gala de Zúrich, donde también estuvo Andrés Iniesta, en el podio de los finalistas. Precisamente Messi e Iniesta, el mejor jugador del mundo y el mejor de Europa, mantuvieron en el mismo número una conversación exclusiva donde recordaron sus inicios en la Masia y la trayectoria en el Barça que les ha catapultado hasta la élite del fútbol. En el número siguiente, Xavi Hernández recibió el reconocimiento a las quince temporadas que lleva en el primer equipo. El guardián de las esencias del ADN Barça, el jugador que mejor personifica el modelo y el estilo de juego azulgrana, ha crecido como futbolista y como persona hasta convertirse en una leyenda: ha ganado 21 títulos con el Barça y es el jugador español con mejor palmarés de la historia. La última publicación de la temporada ha sido dedicada a la Liga de la superación, la Liga de Tito y Abidal, la Liga de los récords, de los 100 puntos, de los 115 goles marcados, los 15 puntos de diferencia respecto al segundo clasificado, el campeón que fue líder de la primera a la última jornada. En este número, Tito Vilanova, Jordi Roura y Aureli Altimira desvelan las interioridades de esta Liga y cómo la complicidad del vestuario permitió superar las adversidades personales y los obstáculos deportivos.



Centro de Documentación

El Centro de Documentación y Estudios del Club continuó con su misión de difundir la historia del FC Barcelona a todos los que lo soliciten. Medios de comunicación, particulares, peñas y los propios departamentos internos del Club encontraron en su fondo toda la información necesaria sobre el devenir histórico barcelonista. De hecho, tanto Barça TV como la REVISTA BARÇA y la web del FC Barcelona tienen el Centro como herramienta fundamental de apoyo. Hoy en día, cualquier investigación rigurosa sobre el pasado azulgrana debe sustentarse en la poderosa fuente documental que representa el Centro de Documentación.

Por otra parte, durante esta temporada 2012/13 el Centro de

Documentación continuó su labor de catalogación de la Biblioteca del FC Barcelona, que ya cuenta con 853 monografías y 247 títulos de revistas relacionadas con el deporte. Además, cabe destacar la recuperación de colecciones propias con un total de 147 boletines oficiales y 481 programas de partido. En cuanto a los fondos documentales, se incrementó el número de documentación de archivo catalogado hasta 7.000 registros, que conforman un total de 648 cajas. El Centro de Documentación participó en la planificación y gestión de una nueva herramienta para el Club: un archivo multimedia con material fotográfico, vídeo y audio, que está previsto que entre en funcionamiento con vistas a la temporada 2013/14.

COMUNICACIÓN

BARÇA TV

Durante el ejercicio 2012/13, Barça TV continuó consolidándose en el panorama comunicativo catalán como uno de los referentes informativos del barcelonismo. Programas históricos dentro de la parrilla del canal como el *Barça Noticias*, el *ADN Barça* o *El Marcador* siguen siendo las grandes apuestas informativas de referencia absolutamente consolidadas.

Los éxitos del primer equipo de fútbol continuaron siendo el plato fuerte de la parrilla del canal azulgrana. También destaca la emisión en diferido de todos los partidos de la temporada del equipo de Tito Vilanova, tanto los oficiales como los amistosos, y algunos programas especiales que lograron importantes audiencias, como el programa especial con motivo de la consecución del título de Liga, con el presidente Sandro Rosell en directo en el espectacular plató instalado en el césped del Camp Nou. Uno de los programas más vistos en la historia de Barça TV fue la emisión en directo de presentación de Neymar, con un *share* del 6,3%.

Esta última temporada, Barça TV dio una especial importancia a las transmisiones en directo de los partidos de los diferentes equipos del fútbol formativo, con un total de 83 partidos emitidos en directo o en

diferido. La temporada histórica del primer equipo de fútbol femenino tuvo a Barça TV como testigo de algunos de los mejores partidos de las chicas de Xavi Llorens, como la final de la Copa de la Reina.

Las secciones profesionales del Club también tuvieron un gran protagonismo en Barça TV. Se aumentó el número de transmisiones en directo de los partidos de competición oficial de los equipos de balonmano, hockey patines y del Barça B de baloncesto. El equipo de fútbol sala fue el gran protagonista de la parrilla del fin de semana con la emisión en directo de los partidos de la Liga de Primera División. Como cada temporada, Barça TV continuó haciendo programas especiales siempre que había un título en juego de todos los equipos de las secciones profesionales del Club, con notables índices de audiencia. Finalmente, la vertiente institucional del FC Barcelona fue especialmente cuidada por Barça TV. El programa *+ Club* continúa consolidándose como el referente informativo de la potencia social del Club. Destacan las emisiones en directo de las sesiones del Forum Samitier dedicadas al futuro del fútbol o el homenaje a Nicolau Casaus con motivo del centenario de su nacimiento, el *Memorial Kubala* o las jornadas *Crecimiento a través del deporte femenino*.





COMUNICACIÓN

Web

Un crecimiento imparable

Una temporada más la plataforma web del FC Barcelona siguió su crecimiento imparable entre sus socios y aficionados como punto de referencia informativo, comercial y de servicio. Así lo reflejaron las cifras del ejercicio 2012/13, comparadas con las del anterior. Por ejemplo, en el caso de los usuarios únicos, el crecimiento fue del 23,7%, una cifra que asciende al 35,6% con respecto a las visitas de la web. En este crecimiento tuvo mucho que ver el proceso de expansión internacional del *site*. Para llegar a los más de 167 millones de visitas que se contabilizaron hasta el 30 de junio, contribuyó la puesta en marcha, con un equipo propio de redacción y gestión, de las versiones del sitio web en japonés, árabe, francés e indonesio, que ofrecen contenidos adaptados a la realidad de cada una de las poblaciones a las que se dirige. Además, cada vez más el acceso a los contenidos de la web se hace a través de dispositivos móviles, ya sea *smartphones* o tabletas.

La emisión de eventos en directo a través de *streaming* fue otra de las tendencias que se consolidaron durante la temporada 2012/13. Inicialmente se emitían las presentaciones de jugadores, la Asamblea de Compromisarios y otros eventos puntuales durante todo el año. Pero ahora, de manera regular, también se puede seguir en directo la emisión de las ruedas de prensa de los jugadores y de los técnicos del FC Barcelona que se celebran diariamente en la Ciudad Deportiva.

La apuesta por la emisión de actos en *streaming* también fue acompañada de otras mejoras de los contenidos. Es el caso de la sección *FCBEquips*, que permite consultar las plantillas, las clasificaciones y los calendarios de todos los equipos del Club, tanto de los conjuntos profesionales como de la cantera. Organizado por

disciplinas deportivas y categorías, este servicio cubre el vacío que existía sobre la actividad completa del Club. La ampliación de los contenidos fue acompañada de una mejora del diseño y de la navegación de la página principal, con un protagonismo creciente de las fotografías.

En la línea de potenciar los contenidos digitales, se puso en marcha la iniciativa #CampNouLive, una nueva manera de acercar aún más el Barça a los millones de aficionados de todo el mundo. Jugadores como Gerard Piqué, Xavi Hernández o Javier Mascherano estuvieron en contacto con los aficionados a través de *hangouts* de Google+ o de las preguntas que les hacían llegar a través de Twitter y Facebook. De esta manera, se facilitó el acceso a los jugadores y la participación de los fans de todo el mundo, que día tras día siguen la actualidad barcelonista a través de la plataforma web del Club y las redes sociales oficiales del Barça.

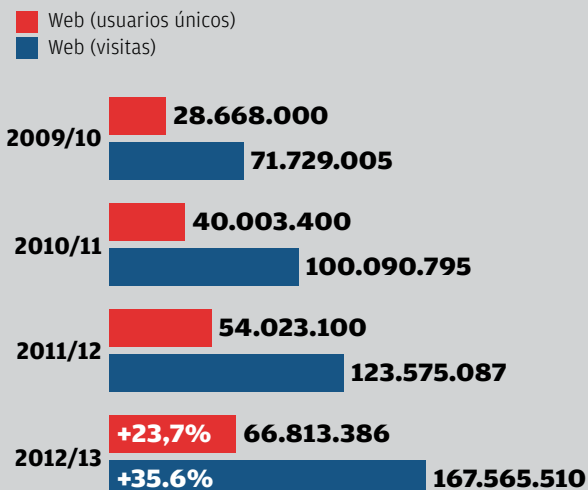
El *site* del FC Barcelona se consolidó también como un canal fundamental de servicio para los socios. Un dato que así lo demuestra es, por ejemplo, el uso extensivo del servicio del *Seient Lliure*. Durante toda la temporada se liberaron más de 600.000 asientos por esta vía. En este sentido, también se puso en marcha la aplicación que permite calcular, para cada partido, los beneficios que consiguen los socios al liberar el asiento. A través del proyecto *Te escuchamos* los socios pudieron hacer llegar sus propuestas al Club, como es el caso del proceso de reforma de los Estatutos. También se mejoraron los procesos para los trámites *online* de los socios, que ya canalizan el 30% del total de gestiones que hacen con el FC Barcelona. Y se puso en marcha el formulario de pagos atrasados. Un conjunto de iniciativas que acercan el Club a los socios y que reducen y simplifican los procesos entre ambas partes.



REDES SOCIALES

Datos audiencia y redes sociales

Audiencia Web FCBarcelona



Facebook

FC Barcelona	43.192.336
Amigos del Barça B	187.783
FCB Baloncesto	161.984
FCB Balonmano	115.391
FCB Fútbol Sala	257.487
FCB Hockey	81.765
Total	43.996.746 (+10.602.622)



Twitter

@fcbarcelona	9.348.712
@fcbarcelona_cat	3.258.841
@fcbarcelona_es	4.632.466
@fcbarcelona_fra	25.303
@fcbarcelona_ara	53.112
@fcbarcelona_jap	14.369
@fcbarcelona_id	40.675
@fcbarcelona_br	15.228
Total	17.388.708
	+ 6.940.221



Google+

5.102.164 (+ 3.396.948) Subscribers



YouTube

928.212 (+ 604.856) Usuarios



Tencent

2.098.325 (+ 745.370) Fans



Pinterest

1.808 Seguidores



Instagram

293.895 Seguidores



REDES SOCIALES

Barça global, líder total

Tal y como ocurrió la temporada pasada, el FC Barcelona ha reeditado el galardón como mejor club deportivo del mundo en la gestión de las redes sociales al ser elegido ganador en los Social Star Awards 2013, por delante del Real Madrid, el Chelsea y el Manchester United. Y no es un reconocimiento exclusivamente numérico. Aparte de medir la popularidad del Club en las redes sociales, el premio valora la fidelización y la interacción de los fans con el Club.



Facebook: Más de 43 millones

El Facebook del FC Barcelona superó la cifra de 43 millones de fans en la red social. En la última temporada, el número de seguidores creció en diez millones más y ratificó su liderazgo en el ámbito mundial entre los clubes deportivos.

Junto con el perfil oficial del Club, otras páginas oficiales (Amigos del Barça B y las cuatro secciones profesionales) multiplicaron por dos su presencia de nuevos aficionados, y consolidaron la vertiente polideportiva de la Entidad.



La expansión en Twitter

Con más de 17 millones de seguidores en la red social (incrementando los números del curso 2011/12 en un 280%), la presencia azulgrana en Twitter se multiplicó de forma exponencial con la aparición de las cuentas idiomáticas en:

- árabe (@ fcbarcelona_ara),
- francés (@ fcbarcelona_fra),
- japonés (@ fcbarcelona_jap),
- indonesio (@ fcbarcelona_id) y
- brasileño (@ fcbarcelona_br),

que complementan las de:

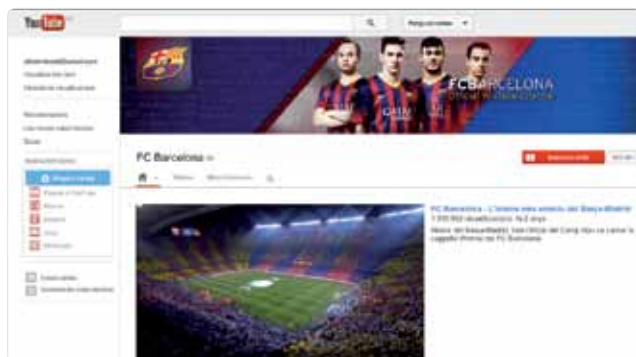
- catalán (@ fcbarcelona_cat),
- castellano (@ fcbarcelona_es)
- e inglés (@ fcbarcelona).



Asimismo, la presencia polideportiva queda asegurada con @ fcbbasket @ fcbhandbol @ fcbfútbolsala y @ fcbhoquei; las cuentas @ fcbpenyes y @ fcbmasia complementan la oferta global en la red social de los 140 caracteres.

Año de récord en YouTube

El número de suscriptores al canal oficial de vídeos en YouTube se multiplicó prácticamente por tres en el último año, afianzándose como el número uno entre los clubes deportivos en todo el mundo. La emisión en directo se consolidó como una de las apuestas dentro de YouTube con los *streamings* de ruedas de prensa, la celebración del título de Liga por las calles de Barcelona o la presentación de Neymar como nuevo jugador del Club en un día en el que se superaron todos los registros históricos del canal desde su creación en 2006. Ese día hubo 4,1 millones de visualizaciones y los minutos estimados de visión equivaldrían a casi 38 años de vida.



En el mes de junio se llegó a la cifra récord de 11,7 millones de reproducciones y se superó en más de tres millones cualquier otro mes. A 30 de junio de 2013, el número de suscriptores era de 928.212. De éstos, 582.577 (un 62,7%) se apuntaron al canal oficial del Barça en YouTube esta temporada.

Junto con las emisiones en directo, el canal consolidó de forma periódica los vídeos de los mejores goles del fútbol formativo, el repaso de las mejores acciones de las leyendas del Club o las imágenes de entrenamientos, que fueron los más consultados durante la última temporada, que llegó a 69,8 millones de reproducciones.



REDES SOCIALES

Google+: Nace #CampNouLive

La presencia del Barça en Google+ se consolidó como referente deportivo a nivel mundial en esta red social. Durante la temporada 2012/13 se ganaron 3.396.948 nuevos fans, que pudieron conocer un poco más de cerca al Club gracias a #CampNouLive, la experiencia con la que seguidores de todo el mundo pudieron encontrarse virtualmente con algunos de los jugadores del primer equipo.

Xavi, Mascherano, Alves o Gerard Piqué fueron los primeros protagonistas de la experiencia #CampNouLive, que quiere acercar el Barça a cualquier rincón del mundo. En este sentido, el *hangout* (videochat en directo) con el central se convirtió en el primero que realiza un club deportivo teniendo el catalán como hilo conductor.



Nuevas plataformas: Instagram y Pinterest

Durante esta temporada los seguidores del FC Barcelona pudieron disfrutar de nuevos canales sociales con la aparición de la cuenta oficial de Instagram, que se convirtió en la más seguida entre los clubes de fútbol, con casi 300.000 seguidores. A través de Instagram el Club siguió de una manera muy visual tanto la celebración del título de Liga como el fichaje de Neymar como nuevo jugador azulgrana. Al mismo tiempo, la presencia fotográfica del Club encontró un nuevo espacio con su perfil en Pinterest, donde los aficionados pueden ver las mejores instantáneas del día a día.



Se consolida la presencia en Tencent

Superados los dos millones de seguidores en la red social china, la presencia azulgrana en el país asiático se consolidó (+745.000 nuevos fans), y se reforzó la audiencia de la versión china de la web del Club. Con contenidos específicos, celebrando el Año Nuevo Chino o El Festival de Otoño, los vínculos con la población china ganaron protagonismo.



ONLINE

Plataforma digital en ocho idiomas

Los seguidores azulgrana de todo el mundo ya disponen de ocho idiomas para acceder a la web oficial del Club. Durante la temporada 2012/13 la plataforma digital del Barça estrenó sus versiones en árabe, francés, japonés e indonesio, que se suman al catalán, castellano, inglés y chino. Con esta expansión internacional, el Club consigue aproximarse a sus seguidores en su propio idioma ofreciendo contenidos cercanos y relevantes. Actualmente, el Barça llega a más de 3.000 millones de personas en el mundo, casi la mitad de la población mundial, en su propia lengua, y consolida su dimensión global como referente deportivo.



Consolidación del modelo digital

La temporada 2012/13 significó un refuerzo del modelo digital del FC Barcelona. En la actualidad, más del 30% de los trámites con el Club se realizan de forma *online* y se ha diversificado la salida de las aplicaciones en el campo de la movilidad y las redes sociales. En un año se pasó de 6 a 13 *apps* multidispositivo y disponibles para las plataformas del mercado. Se han reforzado los acuerdos para la distribución de contenidos digitales, tanto incluyéndolos en los contratos de patrocinio (Etisalat, Avea, Indosat) como en el acuerdo con empresas especializadas. Igualmente ha habido un incremento de los acuerdos para la concesión de licencias para desarrollar productos digitales, en especial en el ámbito de los juegos.







ÁREA ECONÓMICA

PATROCINIO

Nuevas incorporaciones

E&A Sports

El Club firmó un acuerdo revolucionario de patrocinio con EA Sports, primera marca mundial de videojuegos, que ayudará a multiplicar el impacto del FC Barcelona en el mundo digital. La duración del acuerdo es para más de tres temporadas, con exclusividad en el ámbito mundial.

**Panasonic**

El FC Barcelona y Panasonic firmaron un acuerdo de colaboración en el ámbito mundial, mediante el cual la marca japonesa se convirtió en Partner Oficial del Club y se beneficiará de los derechos de marketing y visibilidad durante los próximos tres años, así como el derecho a utilizar la denominación FC Barcelona Official TV.

**Nokia**

El FC Barcelona y Nokia India firmaron un acuerdo de colaboración mediante el cual Nokia India se convierte en el Partner Regional del club azulgrana en el país asiático. De esta manera, Nokia India es la primera marca asociada con el FC Barcelona en este país. El acuerdo tiene una duración de tres años.

**H&S**

Nuevo acuerdo de patrocinio con Head & Shoulders, que se convierte en Regional Partner y en el champú oficial del Club en Indonesia, Tailandia, Vietnam, Malasia y Singapur. H&S, que pertenece al grupo Procter & Gamble, escogió en paralelo a Lionel Messi como Embajador Global de su marca.

**Agencia Catalana de Turismo**

Se firmó un convenio de colaboración de dos años, con el fin de reforzar y mejorar el posicionamiento de Catalunya como destino turístico de referencia internacional. El objeto de este convenio es el de generar sinergias, favorecer la comercialización en el exterior y compartir los valores de la marca turística *Catalunya*.



Generalitat de Catalunya
Agència Catalana de Turisme

Renovaciones

La Caixa

La Caixa renovó el acuerdo como Premium Partner del FC Barcelona hasta la temporada 2015/16. Gracias a este acuerdo *La Caixa* sigue siendo la entidad financiera oficial del Club en el territorio español.

Asistencia Sanitaria

Asistencia Sanitaria renovó el acuerdo como Partner Médico Oficial del Club hasta la temporada 2015/16. La aseguradora y su hospital de referencia, el Hospital de Barcelona, seguirán así cuidando de la salud de los deportistas de la Entidad.



Movistar

Movistar, marca de referencia en el sector de las telecomunicaciones, apostó nuevamente por el FC Barcelona como compañero de viaje en su expansión de marca en el ámbito internacional, focalizándose en territorios clave para la compañía. Hasta la temporada 2013/14 Movistar es Partner Oficial del Club en casi todo el mundo.

Turkish Airlines

Turkish Airlines, Premium Partner del sector aeronáutico, renovó el antiguo acuerdo de tres temporadas con otro de tres temporadas más, aumentando los derechos y ampliando así el nivel de colaboración con el Club. La incorporación de Qatar Airways como patrocinador principal implicó limitar finalmente la extensión de este acuerdo a una temporada.

Big Cola

Big Cola, patrocinador regional del FC Barcelona en Latinoamérica para la categoría de bebidas carbonatadas, renovó con el Club por tres temporadas más. Con esta renovación ya serán seis años de colaboración con la empresa AJE Group, uno de los patrocinadores más importantes del Club en el continente americano.

Etisalat

A finales de febrero Etisalat -patrocinador de telecomunicaciones del FC Barcelona en Oriente Próximo y gran parte de África desde febrero del 2009-, coincidiendo con el MWC (Mobile World Congress) en Barcelona, renovó y amplió su patrocinio con el Club para cuatro temporadas y media más. Con el nuevo acuerdo, Etisalat pasa a ser Premium Partner, ampliando sus derechos territoriales, así como también el valor de su patrocinio. Para celebrar la renovación se ofreció una cena multitudinaria en la Sala Roma del Camp Nou, con la participación del presidente y vicepresidente del Club.



AVEA

Con esta renovación, AVEA -patrocinador de Telecomunicaciones del FCB en Turquía desde enero de 2011- amplía su relación con el Club hasta 2016. El nuevo acuerdo significa una ampliación del anterior e incluye, entre otros derechos, la organización de campus para niños en Turquía junto con la FCB Escola -dentro del marco de Responsabilidad Social Corporativa de AVEA.

Rexona

Rexona, patrocinador regional en diferentes países de Centroamérica y Latinoamérica, renovó con el Club por una temporada más, haciendo una importante difusión de la marca FC Barcelona en estos territorios a través de grandes campañas de publicidad y promociones.

Alusport

En julio de 2012 se firmó con el actual patrocinador de Futsal la renovación por dos años del acuerdo que comenzó el año 2010 y que se prolongará hasta el 30 de junio de 2014.



PATROCINIO

Acciones patrocinadores

Nike

'The Chance'

Entre otros importantes eventos, Nike celebró la final mundial de *The Chance* en Barcelona. *The Chance* es un programa que mediante una extraordinaria investigación mundial de talentos brinda a futbolistas la ocasión de demostrar su valía en un escenario de élite y dar un salto en su carrera. De entre 100.000 candidatos de todo el mundo se seleccionaron 100 finalistas que se entrenaron durante una semana en las instalaciones del Club. La gran final mundial se celebró en el Miniestadi.



Qatar Foundation

Spot en el Mini

En enero de 2013, Qatar Foundation, patrocinador principal del Club, rodó una parte del spot de televisión en el Miniestadi, bajo el eslogan *La pasión es lo que nos mueve a todos*. En el rodaje participaron los jugadores del primer equipo Messi, Xavi, Iniesta, Cesc y Pedro. El TVC se ha podido ver en diferentes canales de televisión, también en Catalunya, y explica la razón de ser de Qatar Foundation.



Audi

Entrega de coches a los jugadores y jornada de conducción con socios y la sección de fútbol

Como ya va siendo tradicional, Audi entregó un coche a cada jugador del primer equipo de fútbol. Previo al acto de la cesión de los vehículos, los jugadores disfrutaron del programa *Attitudes de seguridad vial*, participando y tutelando cada uno de ellos a pequeños socios de entre 8 y 12 años, así como de la conducción de un A3. Audi obsequió a 80 socios y a la sección de fútbol sala con una jornada de conducción sobre la nieve en La Molina. Socios y deportistas disfrutaron mucho de la experiencia y aprendieron una conducción más segura en condiciones adversas.



Damm

Fiesta del Gamper

Un año más Estrella Damm puso nombre a la Fiesta del Gamper organizando actividades, actuaciones musicales y concursos. También en esta ocasión entregaron el premio al Jugador Estrella del Gamper, premio que recayó sobre Sergi Roberto.



Village previa al Clásico

Damm quiso participar en el primer Clásico de la temporada montando un *chill-out* en un escenario inmejorable, la antigua Masia ubicada al lado del Camp Nou. Por este espacio pasaron durante las horas previas al partido FC Barcelona-Real Madrid numerosos periodistas y VIPS.



Movistar

Visitas nocturnas en el Camp Nou

Gracias a Movistar 180 personas pudieron disfrutar de una visita nocturna por el Museo y los lugares más emblemáticos del Camp Nou. La promoción, abierta a los clientes de Movistar, tuvo lugar en los meses de diciembre, abril y junio.



YouPlayer de Sant Joan

Coincidiendo con la festividad de Sant Joan, varios clientes de Movistar pudieron hacer realidad su sueño: jugar un partido en el Camp Nou y vivir, como los jugadores del primer equipo, las horas previas desde el hotel de concentración.



Sorteo Palco Movistar

A lo largo de la temporada y desde el sitio web www.vive.movistar.es cualquier cliente de Movistar puede participar en el sorteo de dos plazas para ver los partidos de Liga desde una ubicación privilegiada: Palco Movistar del Camp Nou.

PATROCINIO

Coca-Cola

Gigafoto

El partido del Levante fue el escenario escogido por Coca-Cola para lanzar su promoción Gigafoto, mediante la cual los asistentes podían optar a ganar dos camisetas firmadas por el primer equipo o un viaje a Brasil para ver un partido de la Copa Confederaciones.



AVEA

Campus

Nuestro *partner* en Telecomunicaciones en Turquía organizó dos Campus en su territorio, uno en Estambul y otro en Antalya, en los que participaron 120 niños de entre 9 y 14 años. Los jóvenes jugadores no aprendieron sólo a jugar al fútbol, también compartieron los valores *Barça*, gracias a los cuatro entrenadores de la FCBEscuela que coordinaban los Campus.



Seiko

Entrega reloj oficial

Una temporada más, Seiko hizo entrega del reloj oficial del FC Barcelona en la plantilla del primer equipo, el modelo Sportura, personalizado con detalles azulgrana.



Nokia

Concurso Tiki Taka

Incluido en el acuerdo de patrocinio, Nokia organizó en la India un concurso llamado Tiki Taka en el que se tenía que demostrar la fidelidad y el sentimiento azulgrana. Los ganadores del concurso pudieron saludar a los jugadores y asistir a un entrenamiento del primer equipo de fútbol.



EA Sports

'Shooting' con el primer equipo

Electronic Arts, la compañía líder mundial en desarrollo y distribución de videojuegos, organizó una sesión de fotografía con la primera plantilla para conseguir las imágenes más reales de los jugadores y poder hacer las simulaciones en los videojuegos.



Etisalat

Rueda de prensa en Costa de Marfil

En noviembre del 2012 Guillermo Amor representó al Club en la rueda de prensa correspondiente al lanzamiento de Moov, una de las 11 marcas del grupo Etisalat en la Costa de Marfil.



Agencia Catalana de Turismo

Instagramtrip

Presentación de la Instagramtrip en el Camp Nou, con la participación de 10 *igers* destacados y la comunidad *Instagram* de Catalunya. Durante esta experiencia, algunos de los *igers* más reconocidos en el ámbito internacional tuvieron la oportunidad de conocer Catalunya y publicar en este medio las fotografías de los lugares visitados.



Regal

II Torneo de la Prensa Regal

Regal organizó un año más el partido de la prensa deportiva. Este año participaron, además de reconocidos periodistas de la prensa deportiva, el director general de Regal, Pablo Robles, y ex jugadores de la sección azulgrana como José Luis Galilea, Manuel Flores o Roger Esteller.



Intersport

Sesión de autógrafos en la tienda Intersport de Gavà Barnasud

Estar cerca de los aficionados es el objetivo del Barça de balonmano y de su patrocinador principal, Intersport. Por este motivo los jugadores del Barça Intersport Sorhaindo, Sarmiento y Noddesbo estuvieron firmando autógrafos en la tienda que tiene Intersport en el Centro Comercial Barnasud de Gavà.



Llet Nostra

VII Torneo Llet Nostra de Balonmano Infantil

Más de 300 niños de categoría infantil, repartidos en 16 equipos, participaron en el Torneo Llet Nostra de balonmano, organizado por el FC Barcelona y celebrado en el Palau Blaugrana y la Ciudad Deportiva. Esta iniciativa de Llet Nostra volvió a demostrar el compromiso del patrocinador con el balonmano tanto en el ámbito profesional como en el formativo.



MARKETING

Campañas de comunicación


Entradas Camp Nou: '90 minutos de explosión azulgrana'

90 Minutos de explosión azulgrana fue el eslogan para la campaña de venta de entradas de esta temporada. El objetivo era incentivar la asistencia de socios, seguidores y simpatizantes del FC Barcelona en el Camp Nou. La campaña demuestra que venir a ver un partido en el Camp Nou es una experiencia única, sinónimo de emoción, fiesta, sentimiento y espectáculo. Es una experiencia que hay que vivir en directo, ya que en el Camp Nou juega uno de los mejores equipos de la historia del fútbol. Ha tenido presencia en medios convencionales, digitales, radios, prensa y redes sociales.



Entradas Mini: 'Adelántate al futuro ¡Ven al Mini!'

Los jugadores del primer equipo Carles Puyol, Víctor Valdés, Thiago Alcántara, Sergio Busquets y Lionel Messi fueron los protagonistas de la campaña para promocionar la asistencia de socios y aficionados en el Miniestadi. Con el mensaje *Adelántate al futuro. ¡Ven al Mini!* se creó un vínculo entre los jugadores del primer equipo y los del filial, dando valor añadido al Mini, ya que muchos jugadores del primer equipo habían jugado allí. Durante toda la temporada, la página de Facebook *Amigos del Barça B* comunicó partidos, noticias, imágenes y resultados. Además, el número de seguidores se incrementó notablemente. La campaña tuvo presencia en redes sociales, radios, diarios deportivos, Barça TV y soportes exteriores del Miniestadi.



Campaña Campeones: ‘¡Somos un equipo, somos campeones!’

El Club puso en marcha la campaña *¡Somos un equipo, somos campeones!* para celebrar la 22ª Liga conseguida en una temporada llena de obstáculos, pero que con la unión y el trabajo en grupo fue un éxito. Con la campaña se pretendió agradecer el apoyo incondicional de socios y aficionados y demostrar la unidad del equipo, atribuyendo el éxito al trabajo colectivo.

La campaña finalizó con un desfile de celebración por las calles de Barcelona y con la entrega del trofeo de Liga en un multitudinario acto de celebración en el Camp Nou, donde jugadores y aficionados manifestaron la alegría por el nuevo título.




FCB Escola ‘Valores de crean escuela’

El FCB Escola estrenó una nueva campaña gráfica bajo el mensaje *Valores que crean escuela* con el objetivo de posicionar globalmente un modelo de escuela de fútbol formado a partir de los valores que representa al Barça; esfuerzo, superación, trabajo y constancia. La escuela de fútbol del Barça consta de dos grandes productos, las FCB ESCOLA con 12 y los FCB Camp con 132 en todo el mundo.

Seient Lliure

Esta temporada 2012/13 el Seient Lliure fue una campaña muy activa y llena de novedades. Se estrenó la página web www.seientlliure.cat, dando más facilidad al socio abonado para liberar y encontrar toda la información referente a su asiento. Se creó un video promocional dinámico y atractivo que comunica las ventajas para el socio y para el Club cuando un asiento se libera. Por otra parte, uno de los nuevos servicios que se pueden encontrar es la calculadora *online*, que permite calcular el importe que se obtiene por liberar el asiento.



MARKETING PALAU BLAUGRANA

Creatividad Campañas

'Vive la magia del Palau'

Esta campaña permitió jugar con un amplio abanico de posibilidades para comunicar y promocionar las secciones y los partidos disputados en el Palau Blaugrana. Aplicaciones como *Vive la Magia del Basket*, *Hagamos que la Magia del Palau decida*, *Gracias por una Liga Mágica* o *Invocamos la Magia* aportaron visibilidad y adaptación a las diferentes etapas de la temporada. La campaña tuvo presencia en medios convencionales, digitales, radio, prensa y en los diferentes perfiles sociales de cada sección.



Street marketing activities

Desde el 24 de abril hasta el 4 de mayo los jugadores de las secciones profesionales del FC Barcelona se convirtieron en el centro de atención de los visitantes y curiosos de l'illa Diagonal.

La cancha de baloncesto instalada en medio del centro comercial fue el escenario de juegos, concursos y exhibiciones de baile por parte de nuestras *cheerleaders*. El primer equipo del Barça Regal, del Barça Intersport, del Barça Alusport y del hockey patines también visitaron l'illa e hicieron exhibiciones.

Las actividades fueron preparadas conjuntamente por el FC Barcelona, l'illa Diagonal y Regal. El objetivo era acercar las secciones profesionales a todos los fans, aficionados y visitantes del centro comercial. Los juegos y concursos eran de carácter participativo y abierto a todos. Durante los nueve días de exposición hubo un total de 464.900 visitantes y la actividad aportó visibilidad y notoriedad a las secciones del FC Barcelona.



Homenaje a 10 años de la primera Euroliga

El Palau Blaugrana homenajeó a los héroes de la primera Euroliga de la sección de baloncesto, conseguida en 2003. Los jugadores Nacho Rodríguez, Alfonso Alzamora, Gregor Fucka, Patrick Femerling, César Bravo, Dejan Bodiroga, Juan Carlos Navarro, Roberto Dueñas, Sarunas Jasikevicius, Rodrigo De la Fuente y Remon Van der Hare estuvieron presentes en el homenaje que el Club hizo a la generación que hizo realidad el sueño de la primera Euroliga.

El trofeo de aquel 2003 también estuvo presente en el Palau Blaugrana: salió a la pista de la mano del entrenador Pesic, que lo volvió a levantar como si del Palau Sant Jordi se tratara. El capitán de entonces, Rodrigo De la Fuente, se dirigió al público y dio las gracias a todos los que hicieron posible este equipo.



Entrenamiento a puertas abiertas Barça Intersport

Acercar el balonmano a los más jóvenes es la mejor manera de promocionar este deporte y de hacer que tenga cabida entre los más pequeños. El Barça Intersport de Xavi Pascual hizo un entrenamiento a puertas abiertas que obtuvo una respuesta positiva por parte de socios y aficionados. Más de 3.000 personas disfrutaron de la fiesta del balonmano, lo que sirvió para compartir detalles y experiencias entre los jugadores del primer equipo y del B con el resto de aficionados, sobre todo con los más pequeños. El entrenamiento fue planificado con cuatro etapas: calentamiento, transferencias, partido de exhibición del Barça Intersport y juegos con el público más joven. Uno de los grandes protagonistas del acto fue el entrenador Xavi Pascual, que pudo compartir vivencias y explicar al público cuál era el ejercicio que se estaba llevando a cabo en cada momento. En total, casi dos horas de balonmano y premios para los asistentes en el entrenamiento a puertas abiertas en el Palau Blaugrana.



HOSPITALITY/MEETINGS & EVENTS

Objetivos conseguidos y casi 120 eventos

Programa Hospitality: Palcos y asientos VIP

Después de una temporada difícil, el Departamento de Hospitality logró sus objetivos económicos al situarse con un volumen de facturación de 12,8 millones de euros y un empleo con contratos de temporada del 90% del total de producto disponible. Fue una tarea complicada debido al contexto económico que están sufriendo las empresas, que afectó a los servicios de Hospitality en general y a los del FC Barcelona en particular. El Departamento de Hospitality trabajó muy activamente en términos comerciales para captar a las casi 50 nuevas empresas que formaron parte del programa y que permitieron el logro de estos objetivos.



MEETINGS&EVENTS

El departamento de M&E organizó 118 eventos durante la temporada 2012/13. La mayoría de estos eventos se acogieron en el mismo estadio del Camp Nou, aunque otras instalaciones, como el Palau Blaugrana, el Miniestadi o la misma Ciudad Deportiva Joan Gamper se convirtieron también en el escenario habitual para la celebración de cualquier tipo de evento. La tipología y las dimensiones de los actos que se llevaron a cabo es diversa y variada: reuniones de empresa de grupos a partir de 25 personas, ceremonias de enlace matrimonial y el banquete nupcial posterior, grandes presentaciones para empresas con cerca de 2.000 asistentes, y la organización de grandes ferias comerciales, entre otros.

Durante la temporada 2012/13 se inauguró también un nuevo espacio: el Auditorio 1899, ubicado en la nueva Área Social del Club. Se trata de una sala polivalente con más de 500 m², ideal para acoger convenciones y presentaciones de formato medio, recepciones y cualquier tipo de comida de empresa y/o particulares.

A pesar de la gran crisis económica que se vivió el último año, especialmente en el sector de los eventos comerciales, la facturación total volvió a superar los 2 millones de euros, y se mantuvo y se incrementó el volumen de negocio generado la temporada anterior.



MERCHANDISING

El negocio de 'merchandising' también bate récords

El canal oficial de *merchandising* del FC Barcelona continúa creciendo y las FCBotigues continúan dando servicio a todos los socios y aficionados para satisfacer la demanda de productos oficiales, que año tras año sigue aumentando.

Con una primera equipación considerada como la más vendida de la historia y una atrevida segunda equipación, las visitas a los puntos de venta oficiales continuaron creciendo. Cabe destacar la gran aceptación de la colección *calle*, que creó Nike para mostrar y expresar la pasión por el Barça en el día a día, con un amplio surtido de artículos como polos, chaquetas, camisetas de algodón...

Para celebrar el título de campeón de Copa del Rey se lanzó la tradicional camiseta *victory*, que se convirtió, como es habitual, en uno de los productos más vendidos al final de cada temporada.

En cuanto a las FCBotigues, se mantuvieron todos los puntos de venta oficiales y se remodeló la FCBotiga de la calle Jaume I de Barcelona y una de las situadas en la Terminal 1 del aeropuerto

del Prat. El punto de venta con más visitas sigue siendo la Megastore del Camp Nou, que está complementada con seis *stands* ubicados dentro de las instalaciones del Estadio, los cuales aumentaron su capacidad y dan servicio no sólo los días de partido, sino también el resto de los días.

En el negocio de licencias, cabe destacar la fuerte expansión internacional que se está produciendo en los últimos años y, como consecuencia, una mayor presencia del producto oficial FCB en todo el mundo. Los crecimientos más significativos se experimentaron, entre otros países, en China, México, Estados Unidos, Corea, Japón y Turquía. El número de productos licenciados supera ya la cifra de 3.000 referencias.

El mes de julio de 2012 se activó un nuevo diseño de web para el negocio de la venta *online* en España y Portugal con el objetivo de dar mejor servicio a estos países. También en este canal las ventas continúan con una evolución positiva.



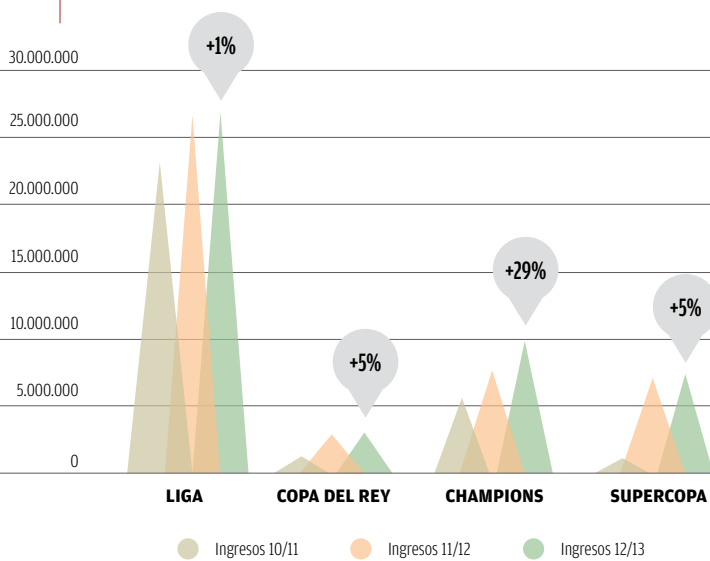
AFOROS

Facturación

AFOROS

Los ingresos provenientes del taquillaje de las instalaciones del Club (Camp Nou, Palau y Miniestadi) crecieron significativamente respecto a la temporada 2011/12 y se logró un nuevo máximo histórico. La facturación global en concepto de entradas fue de 49,2 millones de euros, cifra con la que se logró un incremento de más de dos millones de euros respecto a la temporada 11/12.

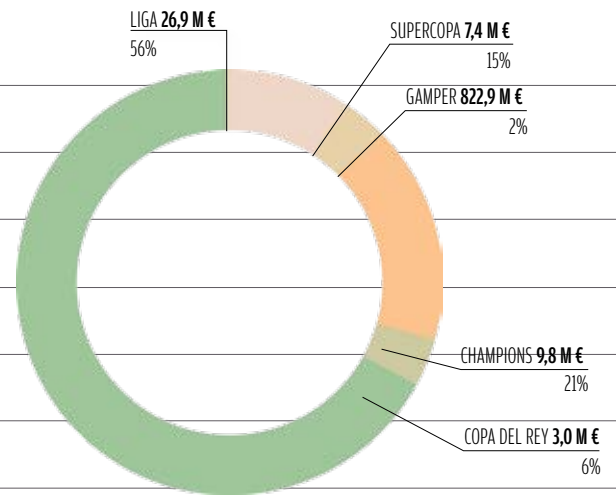
Gráfico evolución de facturación FÚTBOL por competiciones



Taquillaje del Camp Nou

Los ingresos por ventas de entradas del Camp Nou se incrementaron en un significativo 4% respecto a la temporada anterior y se consiguió llegar a los 47,9 millones de euros. Este incremento se debió especialmente a los ingresos de partidos de Champions, que aumentaron un 29% respecto a la temporada 11/12.

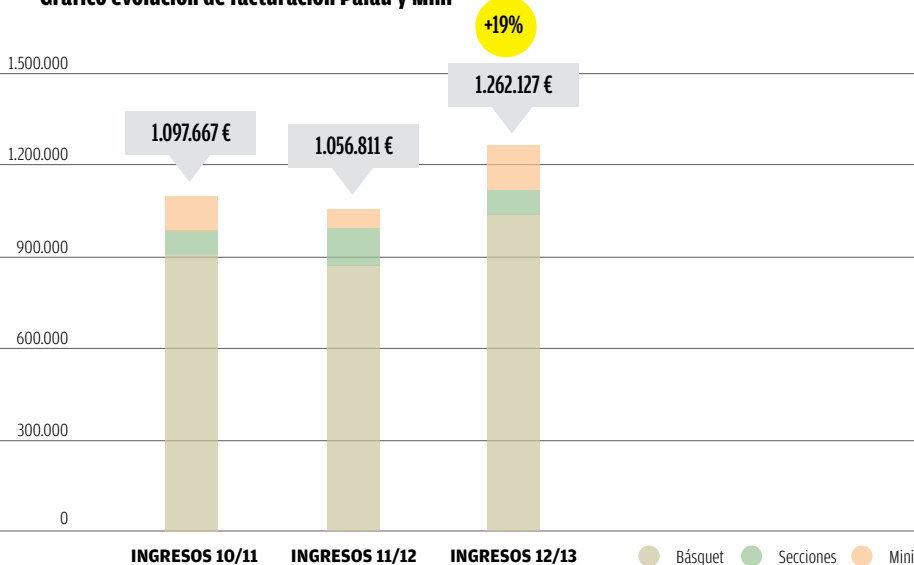
Ingresos 12/13 por competición



Taquillaje del Palau y el Mini

La facturación total en taquillaje de las diferentes secciones y el Barça B superó los 1, 2 millones de euros, más de un 20% respecto a la temporada 11/12. Este crecimiento se debe especialmente a las buenas cifras del baloncesto con un incremento de 168.808 € respecto a la temporada anterior

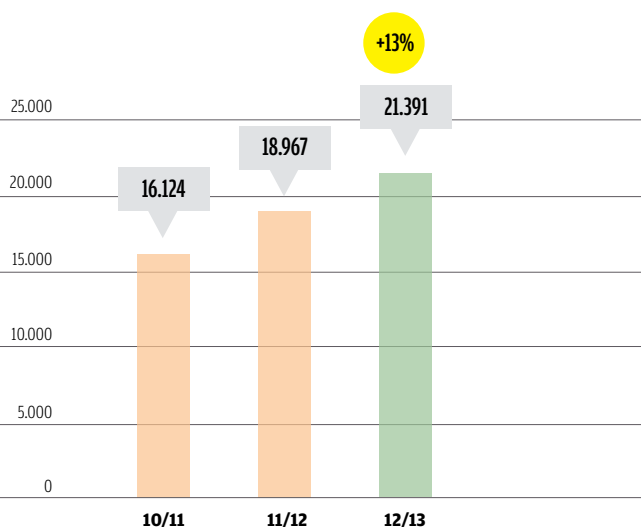
Gráfico evolución de facturación Palau y Mini



Seient Lliure

El uso del Seient Lliure sigue mejorando entre los socios abonados. Esta temporada 2012/13 se liberaron un total de 620.342 asientos; así, se consiguieron 70.292 más que la temporada 11/12 y se alcanzó un nuevo máximo histórico. La media de liberaciones durante este ejercicio fue de más de 21.000 asientos por partido, un significativo +13% respecto a la temporada 11/12.

Evolución número de liberaciones medias por partido de fútbol



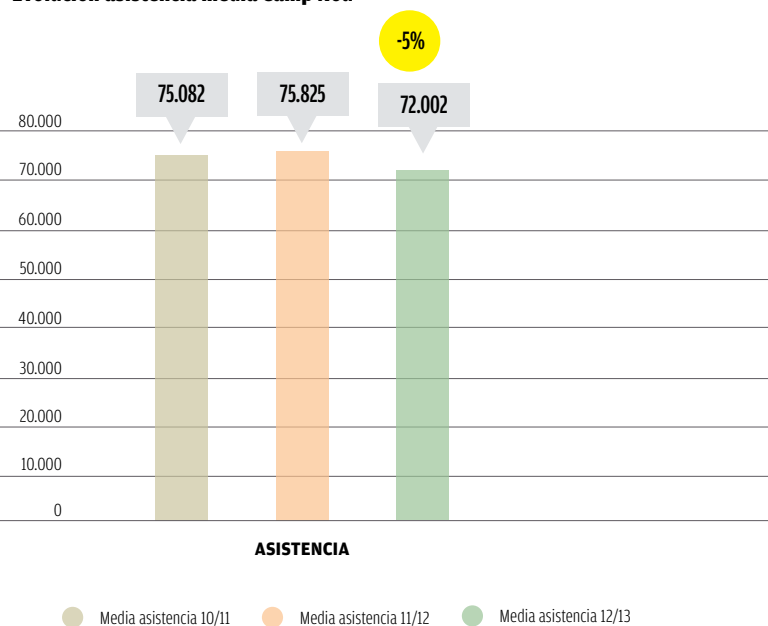
Media liberaciones por competición

Media liberaciones por competición		
	Media S.LL. 12/13	Media S.LL. 11/12
Liga	20.378	22.266
Copa del Rey	16.813	22.595
Champions	15.937	17.818

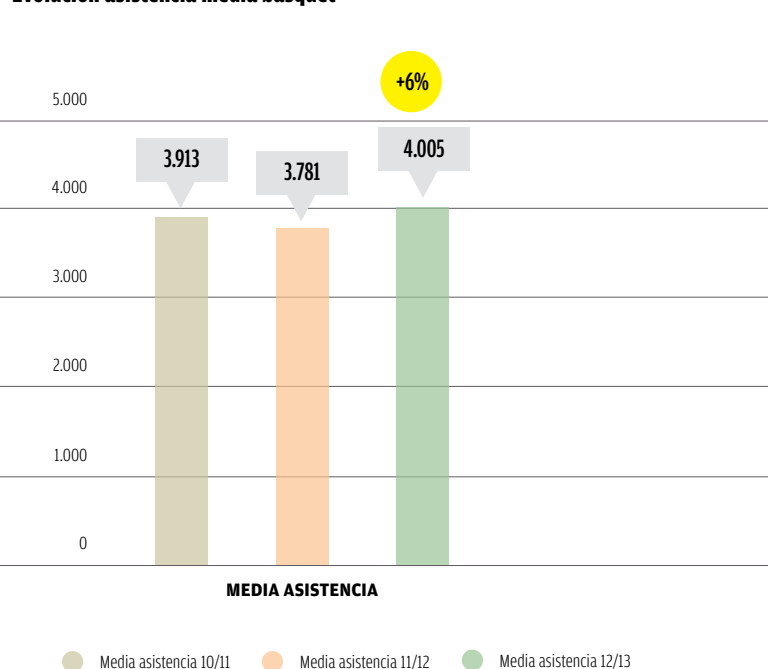
Asistencia

El contexto de crisis global afectó intensamente a la asistencia a los estadios de la Liga española. Sin embargo, el FC Barcelona fue uno de los clubes que menos sufrió esta caída; de hecho, la caída fue casi testimonial (-5%). Por otra parte, el baloncesto disfrutó de un incremento medio de espectadores del 6%.

Evolución asistencia media Camp Nou



Evolución asistencia media básquet



COMUNICACIÓN

Tres aplicaciones surgidas del 'Programa FCB Apps'

Se cerró la primera edición del *Programa FCB Apps*, dirigido a desarrolladores y empresas con ideas para hacer aplicaciones móviles bajo la marca *Barça*, con la salida de tres nuevos aplicativos esta temporada: FCB Fitness, que ayuda a la preparación física potenciando el deporte y el entrenamiento de la mano de los jugadores del primer equipo del Barça, y los juegos FCB Capball y FCB Street Run, que fomentan la parte de ocio de los aficionados azulgrana en todo el mundo.



FCB STREET RUN

¿Eres capaz de escapar de las fans más fanáticas que nunca has tenido?

Ayuda a tu jugador favorito a llegar al Camp Nou.

Corre, deslízate y salta por las calles de Barcelona mientras escapas de un grupo de fans locas por conseguir tu autógrafo. Recoge los *power-ups* que encontrarás durante la carrera y conviértete en el más rápido de la ciudad. ¿Estás preparado para llegar al Camp Nou? ¡Conviértete en un auténtico FCB Street Runner!

Plataformas: iPhone y iPad




FCB FITNESS

¡Haz que el ejercicio sea un juego en tu vida y pégate al deporte!

Escoge a tu entrenador personal entre los mejores jugadores del mundo. Crea tu comunidad de amigos alrededor del Barça

y el deporte. Proponte un objetivo: empezar a hacer ejercicio, perder peso. FCB Fitness te manda retos semanales, realizados por expertos en entrenamiento, y te motiva para que rompas tus propios límites. Compárate y compite cada mes con cualquiera de tus amigos, independientemente de tu nivel físico. Gana puntos, trofeos y premios por tu ejercicio.

Plataforma: iPhone



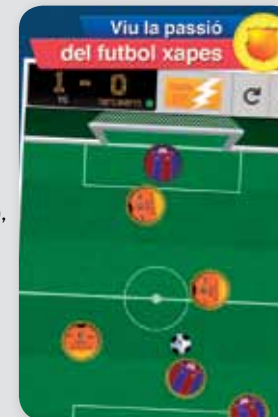
FCB CAPBALL

Descubre la historia del Barça con el clásico juego de las chapas

¡Haz realidad el sueño de todo aficionado al fútbol y entrena a tu propio equipo! Juega partidos de chapas, negocia los fichajes

con otros usuarios y consigue los jugadores que hicieron vibrar la niñez: Paulino Alcántara, Zamora, Segarra, a Kubala, Rife, Neeskens, Rexach, Quini, Zubizarreta, Alberti, Migueli, Bakero, Luis Suárez, Cruyff, Stoichkov, Krankl, Maradona, Romário, Rivaldo, Messi, Xavi, Iniesta, Puyol, Eto'o, Laudrup... ¡Están todos desde 1899!

Plataforma: iPhone





FCB ICROMS EVOLUTION Colecciona los cromos digitales

El primer juego de cromos digitales coleccionables del Barça. Enfrenta tus cartas a las de tus rivales de todo el mundo. Alinea tus mejores cromos, haz evolucionar

los jugadores con habilidades especiales, compite diariamente en Ligas y Torneos. Puedes comprar lotes de cromos digitales y habilidades, y vender los que no quieras. Descárgate la *app* gratuita y consigue 11.000.000 de monedas virtuales para tener tus primeros cromos digitales.

Plataformas: iPhone, iPad y Android



FCB FANTASY MANAGER Crea tu propio equipo o deja que Vilanova haga la plantilla por ti

En este juego los usuarios podrán interactuar con el resto de participantes, jugar con sus amigos, competir con otros equipos y demostrar que son los candidatos ideales para gestionar el FC Barcelona. Para ello deberán crear un equipo, entrenar y mantener en forma a los jugadores, que podrán construir su propia ciudad deportiva, ampliarla, gestionar las finanzas del Club, competir en torneos exclusivos y cerrados contra usuarios de todo el mundo y ganar premios.

Plataformas: iPhone, iPad y Android



FCB STARS CUP La competición de fútbol más real y directa con usuarios de todo el mundo

Si crees que sabes de fútbol, ésta es tu oportunidad de demostrarlo. ¡Simula un auténtico partido con jugadores reales en el que tus decisiones influyen al instante: pasar, driblar, cortar la pelota, chutar... ¡Todo lo que puedes hacer en un campo de fútbol real! ¡Es rápido, sencillo y divertidísimo! Configura el Barça ideal con las cartas y fichas que el sistema te dará. Compite, gana y mejora tu equipo con nuevos sobres y lotes que encontrarás en la FCBotiga.

Plataforma: iPhone



FCB WORLD ¡Disfruta del mundo azulgrana en tu móvil!

¡Conéctate con FCB World y recibe todas las novedades de tu Club favorito! Sigue al equipo azulgrana y encuentra las últimas noticias, fotos, vídeos, comentarios de los partidos en directo, calendario y clasificación de todas las competiciones, además de *tweets*, juegos interactivos y otros servicios innovadores. ¡Sé el primero en conocer la alineación del partido y comparte el mundo del FC Barcelona con tus amigos!

Plataformas: iPhone y Android



FCB QUIZ

FCB QUIZ ¡Pon a prueba tu conocimiento sobre el Barça!

Aplicación que permite a los seguidores del Club competir en un juego de preguntas y respuestas sobre la Entidad, los jugadores y el fútbol en general con el objetivo de conseguir premios y superar retos. El fan deberá contestar correctamente y con rapidez a tantas preguntas como sea posible para ascender posiciones en la clasificación tratando de no perder vidas. FCB Quiz pone así a prueba los



conocimientos del fan sobre el club azulgrana en un gran reto para poder competir con amigos y conocidos.

Plataforma: Facebook



FCB VIRTUAL TOUR

FCB VIRTUAL TOUR La experiencia virtual más interactiva de las instalaciones del FC Barcelona

Una experiencia digital única que permite adentrarse en las instalaciones del FC Barcelona a través de una forma interactiva desde cualquier rincón del mundo. Las 250 imágenes esféricas han sido ordenadas reproduciendo un recorrido virtual de la manera más intuitiva para los usuarios, con botones, iconos y flechas que guían la



experiencia interactiva. Con la FCB VirtualTour podemos visitar espacios desconocidos para la mayoría de los seguidores barcelonistas y conocer los lugares más exclusivos de las instalaciones azulgrana.

Plataforma: Web

INSTALACIONES

Camp Nou

Nueva Área Social y Auditorio 1899

El antiguo Palau Blaugrana 2 se transformó en la nueva Área Social y el Auditorio 1899. El pabellón, que estaba en situación ruinoso, se rehabilitó integralmente para dejar paso a un moderno emplazamiento de unos 4.000 m² que permite mejorar los servicios a los socios en un entorno agradable e histórico. La parte destinada al Área Social acoge la Oficina de Atención al Barcelonista (OAB), la Oficina de Atención al Peñista (OAP), la Oficina de Atención Especializada (OAE) y la Oficina del Censo, además de la Oficina del Síndico de los Socios, la Agencia de Viajes y un centro de acreditaciones. En el sótano se puede encontrar un inmenso almacén. En cuanto al Auditorio 1899, punto emblemático del proyecto, consta de una sala polivalente de 650 m² que acoge grandes eventos, actos, ruedas de prensa y también es apta para la explotación comercial. Además, el campo de tierra anexo se reconvirtió en una amplia zona de aparcamiento habilitada para los autocares.



Túnel de vestuarios y mejoras interiores

Nueva ambientación que mejoró un espacio emblemático del Estadio, con la correspondiente mejora del producto *Camp Nou Experience*. El túnel que comunica la zona de los vestuarios del primer equipo con el terreno de juego con unas escaleras se decoró con imágenes de los jugadores de la plantilla. También se remodelaron los pasillos de los vestuarios norte y sur del Estadio. Alrededor del terreno de juego también se hizo una nueva canalización para los cableados y un nuevo pavimento perimetral. En la zona de la Llotja se remodeló el espacio interior de los dos pisos y se hicieron aseos nuevos.



Reja perimetral

Se sustituyó la reja que rodeaba el perímetro de las instalaciones, en bastante mal estado, por una valla más urbana, segura y moderna.



La Cervecería

La pequeña cafetería que había al lado de la FCBotiga Megastore, bajo la pasarela que conecta con el Museo, dejó paso a La Cervecería, un espacio de restauración al aire libre. La intención es que sea un foco de actividad más digno y espacioso de lo que había instalado.



Nuevos aseos y caseta de información

Situados junto al Palau Blaugrana para dar servicio a los visitantes que ocupan la zona del Boulevard y acceden al Museo y a la FCBotiga Megastore. En esta zona también se habilitó una caseta de información junto a unas nuevas máquinas expendedoras de entradas.

Apertura al barrio de les Corts

La habilitación de la nueva Área Social y el Auditorio 1899 permitió abrir las instalaciones al barrio de les Corts, con la creación de un acceso para peatones con rampa para personas discapacitadas o con movilidad reducida (acceso 15A), con un espacio público y la rehabilitación de la fachada y las aceras.



Palau Blaugrana

Nuevas reformas y ampliaciones

En los últimos tiempos el Club invirtió unos dos millones de euros en la mejora del Palau. Aprovechando la necesidad de construir un acceso de emergencia a los vestuarios, éstos se remodelaron completamente, al igual que la Sala de Prensa. Cada sección dispone de vestuarios y salas de vídeo de uso exclusivo y también comparten un nuevo gimnasio.



INSTALACIONES

Miniestadi

Nuevos marcadores y mejoras en la FCBEscola

En el Mini durante la temporada 2012/13 se remodeló la zona del Palco y se instalaron nuevos marcadores electrónicos, así como una nueva sala de vídeo. Las instalaciones de la FCBEscola también fueron remodeladas, en concreto los vestuarios 3, 4 y 5 del Mini, los despachos de los entrenadores y de la gestión de la escuela, así como la oficina de atención a los padres. También se han incorporado nuevas lonas en el área de acceso a los vestuarios y a los campos anexos al Mini.



Ciudad Deportiva

Nuevo gimnasio y campos de césped

La zona del primer equipo ganó metros para construir un nuevo gimnasio e incorporando nuevos aparatos. En el campo número 1, donde habitualmente se entrena el primer equipo, se procedió al cambio de césped natural procedente de Burdeos. En los campos 8 y 9 también se sustituyó el césped artificial, que se recicló para aprovecharlo en los campos anexos del Mini que utiliza la FCB Escola.



Vestidor del Barça B con el de los juveniles

A principios de temporada se remodelaron y concentraron los vestuarios del Barça B con los de los dos equipos juveniles. Éste era un primer paso para que esta temporada todos los equipos de las categorías inferiores dispongan de un vestuario propio.

Mejoras de los servicios públicos

Otra de las mejoras afecta a los espectadores que asisten a ver los partidos de las categorías inferiores, ya que se construyeron más baños públicos y una nueva cafetería.

PISTA DE HIELO

Pista de Hielo

Este año la pista de hielo mantuvo la misma afluencia de gente de las últimas temporadas. Recibió la visita de varios colectivos durante todo el año. Sigue siendo el público familiar el que mayoritariamente disfruta de una actividad conjunta en nuestra instalación. Así pues, niños, jóvenes y adultos visitan la pista de hielo anualmente.

La Escuela de Patinaje cerró la temporada con una cifra de 1.400 alumnos anuales entre adultos y niños. Los cursos están dirigidos a todas las edades y los niveles y, además, se continuó impartiendo clases para discapacitados intelectuales. La escuela consolidó sus dos equipos de ballet, que tuvieron muchos éxitos a lo largo de la temporada. Como conclusión, y como cada año, se celebró el festival de fin de curso, en el que este año nuestros alumnos exhibieron los niveles obtenidos por el trabajo desarrollado durante el año ante sus familiares y compañeros.

En la instalación azulgrana, escenario de los partidos de la Liga nacional de hockey hielo en las categorías Júnior y Sénior, se disputó también una competición en la modalidad de patinaje artístico, la Copa Barcelona de patinaje sobre hielo, en la que los representantes del FC Barcelona consiguieron podios en todas las categorías. Entre otras actividades, la Pista también acogió al torneo internacional anual de hockey hielo de veteranos y el preolímpico de hockey hielo femenino en el mes de octubre.

La Pista de Hielo disfrutará este año de la visita de varios equipos que harán su preparación de inicio de temporada aprovechando el nombre que tiene nuestro club en todo el mundo.



RESUMEN DE LA ACTIVIDAD 2012/13 Y OBJETIVOS 2013/14

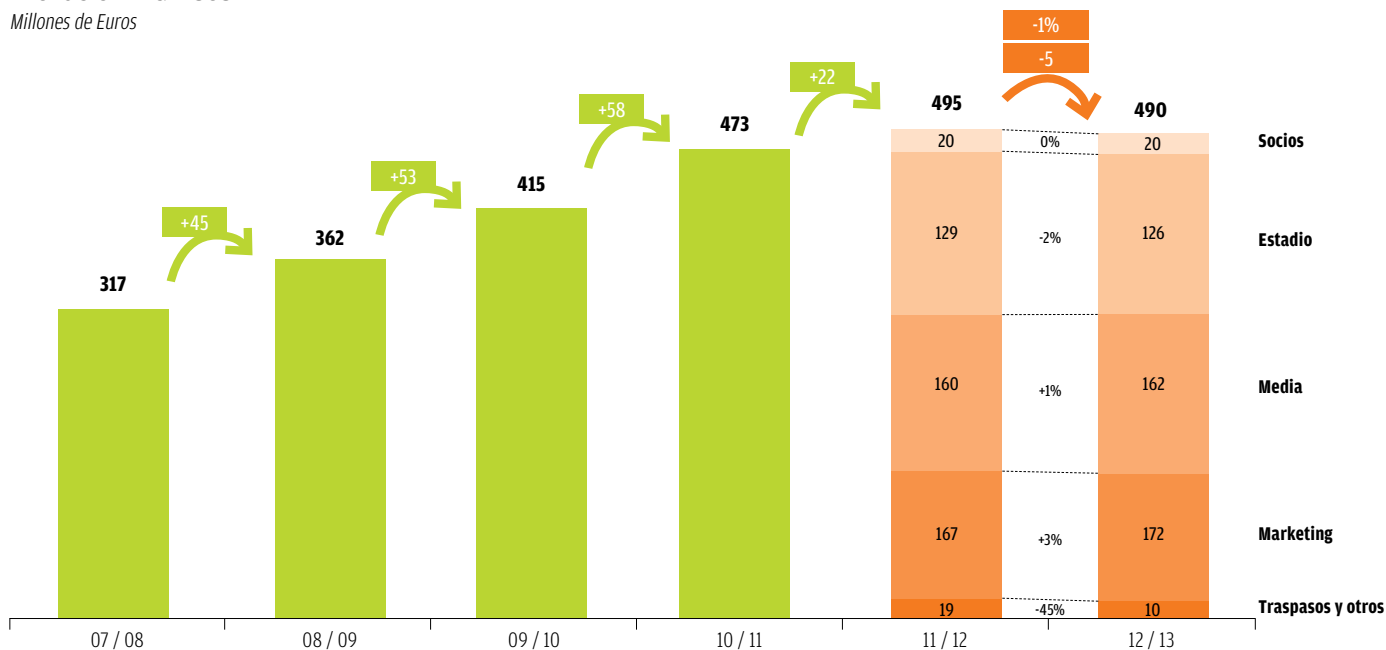
El resumen de la actividad que aquí les presentamos deriva de las cuentas auditadas por la compañía Deloitte, auditora del FC Barcelona desde la temporada 2003/04. Las cuentas auditadas no presentan ninguna excepción ni salvedad.

Ingresos de explotación

- El FC Barcelona cierra el ejercicio 2012/13 con 490 millones de euros de ingresos, ligeramente inferiores a los 495 millones del año pasado (-1%) pero superiores a los 470 presupuestados (+4%).
- Las principales desviaciones respecto a la cifra del año anterior son las siguientes:
 - Los ingresos de marketing son el capítulo que más crece debido a que el contrato con QSI no es lineal sino que aumenta año a año, a los variables de los patrocinadores por haber alcanzado la Liga de fútbol y a más ingresos de licencias y escuelas.
 - También aumentan los ingresos recibidos de la UEFA para la participación en la Champions League.
 - En el capítulo de Estadio, el hecho de no haber alcanzado la final de Copa del Rey como la temporada pasada representa un menor taquillaje global, aunque los ingresos superiores en partidos de Champions permiten reducir esta desviación. El Museo ha mantenido los 25 millones de ingresos del año pasado y han aumentado los ingresos por eventos y venta de asientos y palcos a empresas.
 - Los ingresos por traspasos han disminuido, ya que la temporada pasada se produjeron las ventas de los jugadores Jeffren, Maxwell y Romeu, y no se ha producido ninguna de significativa este año.

EVOLUCIÓN INGRESOS

Millones de Euros

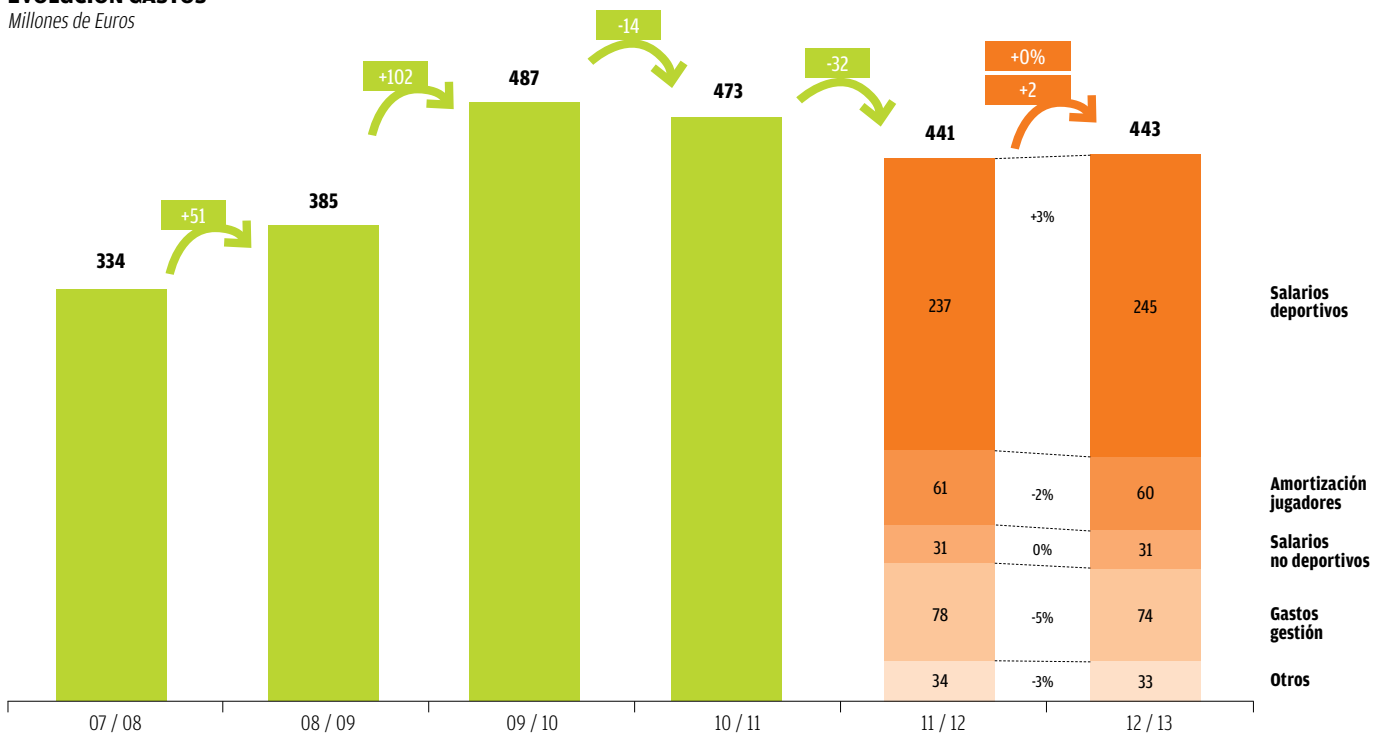


Gastos de explotación

- En el capítulo de gastos de explotación, el Club cierra el ejercicio prácticamente al mismo nivel que el año anterior, 443 millones de euros contra 441. Los ahorros generales en gastos de gestión permiten absorber los sensibles incrementos en la masa salarial deportiva que obviamente incluyen los variables de la Liga de fútbol, que no se había alcanzado en la 2011/12. Seguidamente explicamos los principales hechos destacables:
 - Aumento del 2% en salarios deportivos, que aún así incluye renovaciones de jugadores muy importantes del primer equipo y los variables por la obtención del título de Liga.
 - Contención de la masa salarial no deportiva.
 - Manteniendo la política de austeridad iniciada en 2010, los gastos de gestión se han reducido respecto a la temporada anterior pese a no haber escatimado recursos para obtener la excelencia deportiva, con inversiones y gastos importantes en la Ciudad Deportiva, la nueva sede social o cambios de césped de los terrenos de juego. También es relevante el hecho de no haber participado en las finales de la Supercopa de Europa o el Mundial de Clubes como en el año anterior, así como la contención general en los gastos de Secciones.
 - En el capítulo de *Otros* se incluye como elemento más destacado la depreciación del jugador Villa, derivado de su traspaso al Atlético de Madrid.

EVOLUCIÓN GASTOS

Millones de Euros

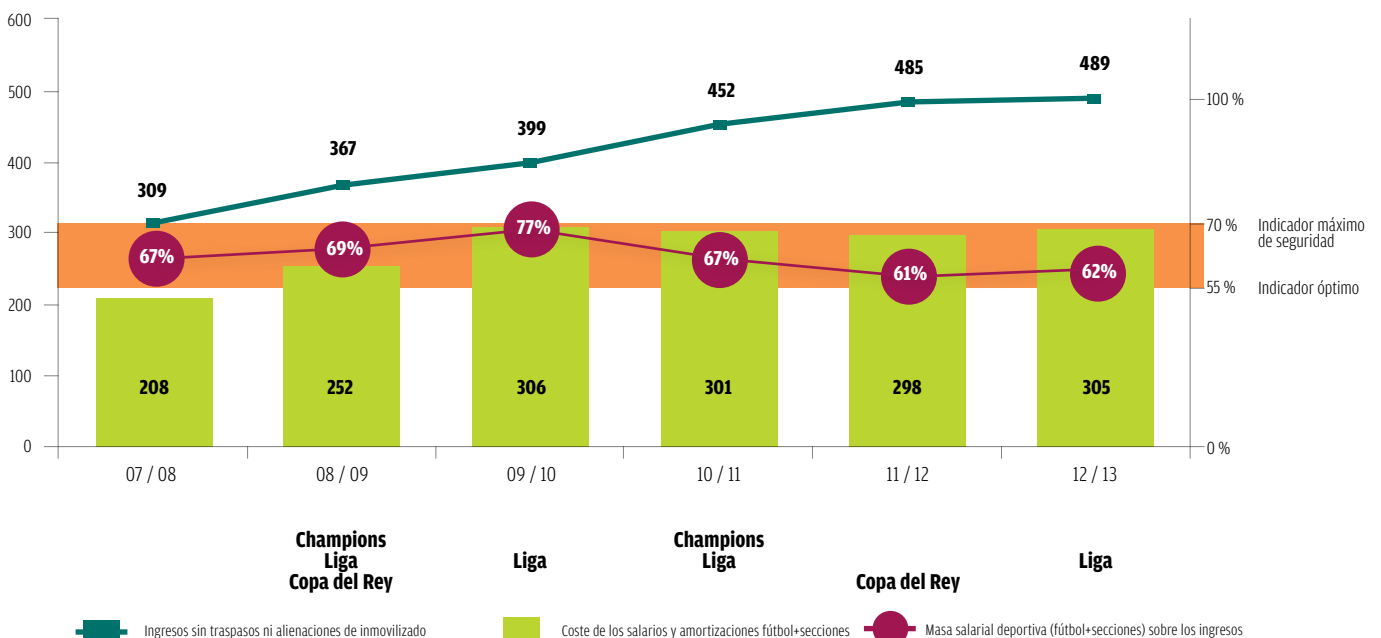


Evolución del coste deportivo

- Consideramos como coste deportivo el total de los salarios de jugadores, *staff* técnico, variables, primas por títulos, derechos de imagen, agentes deportivos, seguridad social y también las amortizaciones por fichajes.
- Para una mejor claridad de análisis hemos diferenciado las cifras, considerando el total (fútbol + secciones) y también considerando sólo fútbol (primer equipo y base, pero sin las secciones).
- La conclusión es que el porcentaje sobre ingresos de la masa salarial sube 1 punto porcentual, tanto en el ámbito global de Club (fútbol + secciones) donde pasa del 61% al 62%, o específicamente de fútbol, donde pasa del 54% al 55%, y ello teniendo en cuenta que se ha ganado el título de Liga y renovado jugadores con un peso muy importante. Mantener estos niveles estables es esencial para la sostenibilidad futura del Club.

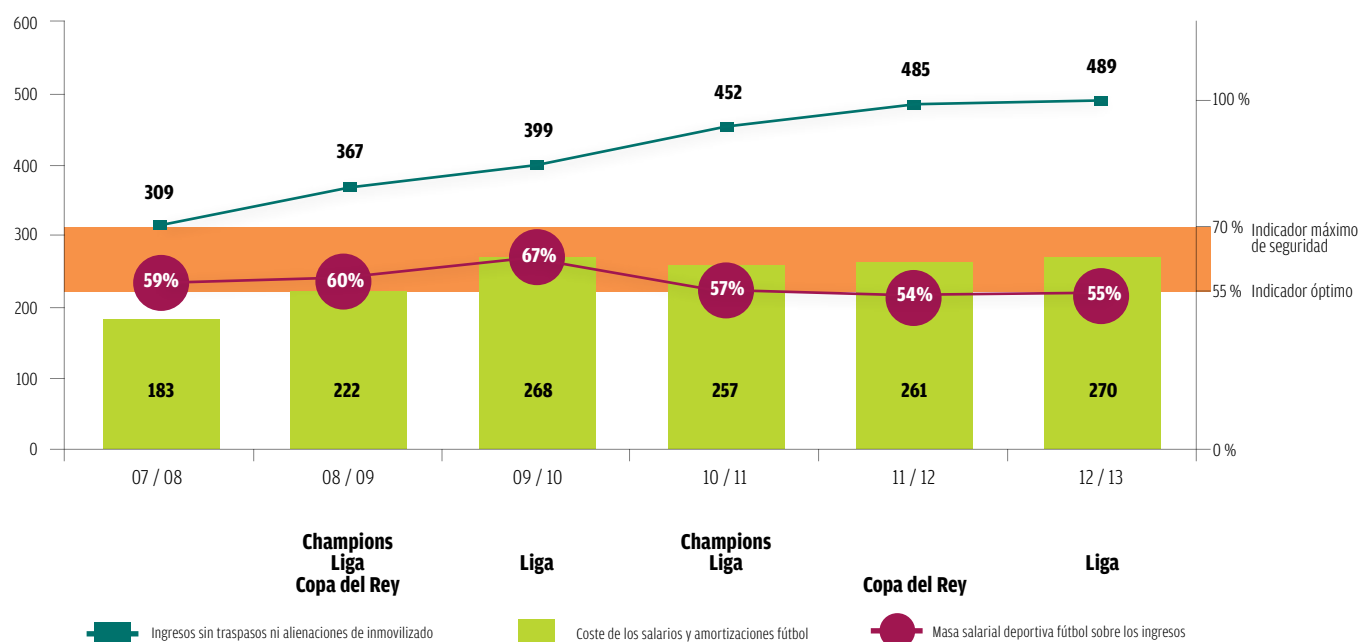
EVOLUCIÓN DEL COSTE DEPORTIVO (salarios + amortizaciones) | Total Club

Millones de Euros



EVOLUCIÓN DEL COSTE DEPORTIVO (salarios + amortizaciones) | Total Fútbol (profesional y base)

Millones de Euros



Resultado

- El ejercicio cierra con un beneficio después de impuestos de 32 millones de euros. Esto representa 16,3 millones menos respecto a los beneficios de 48,9 del ejercicio anterior, aunque 3,6 millones por encima de los 28,9 presupuestados.
- A nivel de ingreso y gasto financiero, la mejor optimización de la tesorería, así como la bajada de los tipos de interés de referencia, permiten que el impacto negativo sea inferior al del ejercicio precedente.

RESULTADO 12/13

Millones de Euros

	Real 11/12	Real 12/13
INGRESOS DE EXPLOTACIÓN	494,8	490,5
GASTOS DE EXPLOTACIÓN	-441,1	-442,5
RESULTADO DE EXPLOTACIÓN	54,7	48,0
INGRESOS Y GASTOS FINANCIEROS	-4,9	-4,4
RESULTADO NETO	48,8	43,6
RESULTADO DESPUÉS DE IMPUESTOS	48,8	32,5
EBITDA (resultado de explotación + amortizaciones)	125,8	118,5

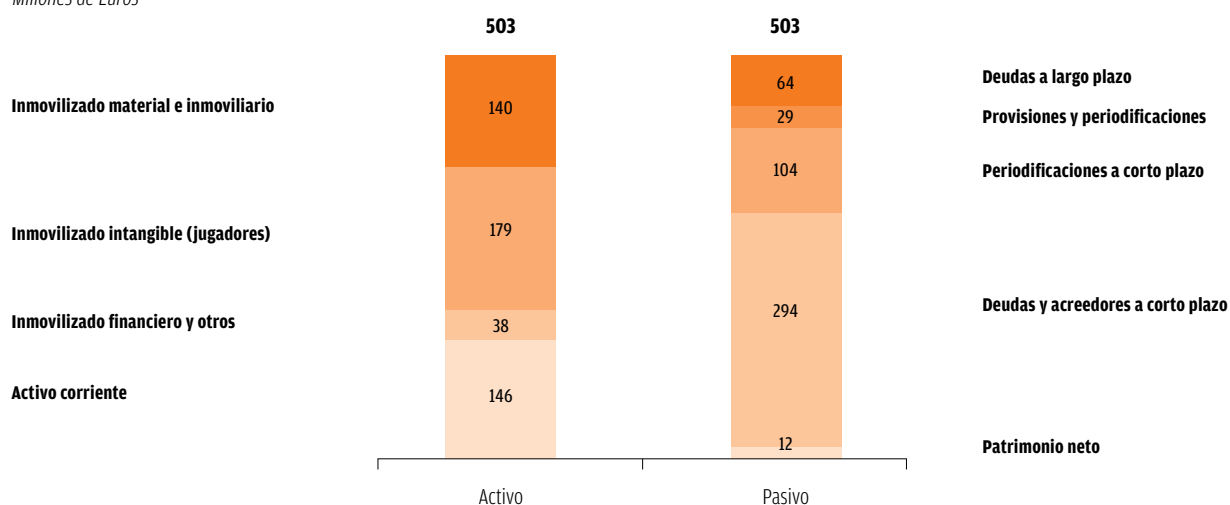
Balance

- Los resultados mencionados anteriormente han permitido disminuir la deuda neta en 3 millones de euros (de los 334 del ejercicio anterior a 331), aunque la inversión por el jugador Neymar ha contabilizado en el ejercicio 2012/13 al haberse realizado en el mes de junio. Sin este efecto anticipado la reducción de deuda neta en el ejercicio habría sido de 50 millones de euros (pasando de 334 a 284 millones).

- Consideramos que sigue siendo una cifra elevada, aunque inferior en casi 150 millones a la de 2010, y tenemos la intención de continuar reduciéndola para situarla en unas ratios más sostenibles y que nos permitan hacer frente a las importantes inversiones que el Club necesita a medio y largo plazo. Dada la importancia de este hecho, está planteada ya una propuesta para que los nuevos Estatutos del Club regulen su valor máximo y peso relativo sobre los resultados del Club.
- La tesorería del Club cierra el ejercicio con una caja disponible de 71 millones de euros, habiendo reducido la deuda bancaria en 32 millones (de los 136 del ejercicio anterior a 104) y estando al corriente a cierre de ejercicio de sus obligaciones.
- Es importante destacar también que gracias a los beneficios acumulados de estos últimos 3 ejercicios (72 millones de euros) el Club ha podido revertir el signo de los fondos propios, que eran negativos desde el cierre 2009/10 y pasan a ser ya positivos a cierre de la 2012/13. Éste es un hecho muy significativo para la solidez y la imagen patrimonial del Club.
- El activo del Club se ha fortalecido, invirtiendo 12 millones de euros en instalaciones deportivas y sociales, sistemas informáticos y otros activos.

BALANCE DE SITUACIÓN A 30/06/13

Millones de Euros



CÁLCULO DE LA DEUDA NETA 30/06/13

Millones de Euros

CÁLCULO DE LA DEUDA NETA	30/06/12	30/06/13
Deuda bancaria	136	104
+ Acreedores - deudores	+ 112	+ 159
+ Periodificaciones y otros	+ 122	+ 139
- Tesorería	- 36	- 71
	334	331

Presupuesto para la temporada 2013/14

- Los ingresos aumentan hasta la cifra de 508,5 millones de euros, lo que representa un crecimiento de 18 millones respecto a la temporada anterior. El principal hecho que explica este crecimiento es el traspaso del jugador Thiago Alcántara, pero también hay que destacar los mayores ingresos en sponsors y giras y amistosos.
- Adicionalmente hay que tener en cuenta que la hipótesis de presupuesto es llegar hasta cuartos de final de la UEFA Champions League, mientras que la temporada pasada se llegó a las semifinales, que supusieron un importante impacto positivo en ingresos.

- El coste deportivo aumenta un 8% por renovaciones de contratos, variables por títulos y amortizaciones como consecuencia de la adquisición de jugadores.
- Los salarios no deportivos se incrementan tan solo por inflación.
- Los gastos de gestión se mantienen estables en términos de actividad comparable y sólo se incrementan en aquellas partidas relacionadas con la obtención de nuevos ingresos comerciales, viajes y desplazamientos del primer equipo, así como mejoras y mantenimiento de instalaciones.
- El gasto registrado en el capítulo de provisiones y otros se reduce, ya que el año anterior incluía la depreciación por el traspaso del jugador Villa.
- Esto se traduce con un resultado de explotación de 50,8 millones de euros, que después de los ingresos y gastos financieros y de impuestos resulta en 35,7 millones de euros de beneficio neto, superior en 3,2 millones al de la temporada 2012/13.

RESUMEN CUENTA DE RESULTADOS PRESUPUESTO 2013/14

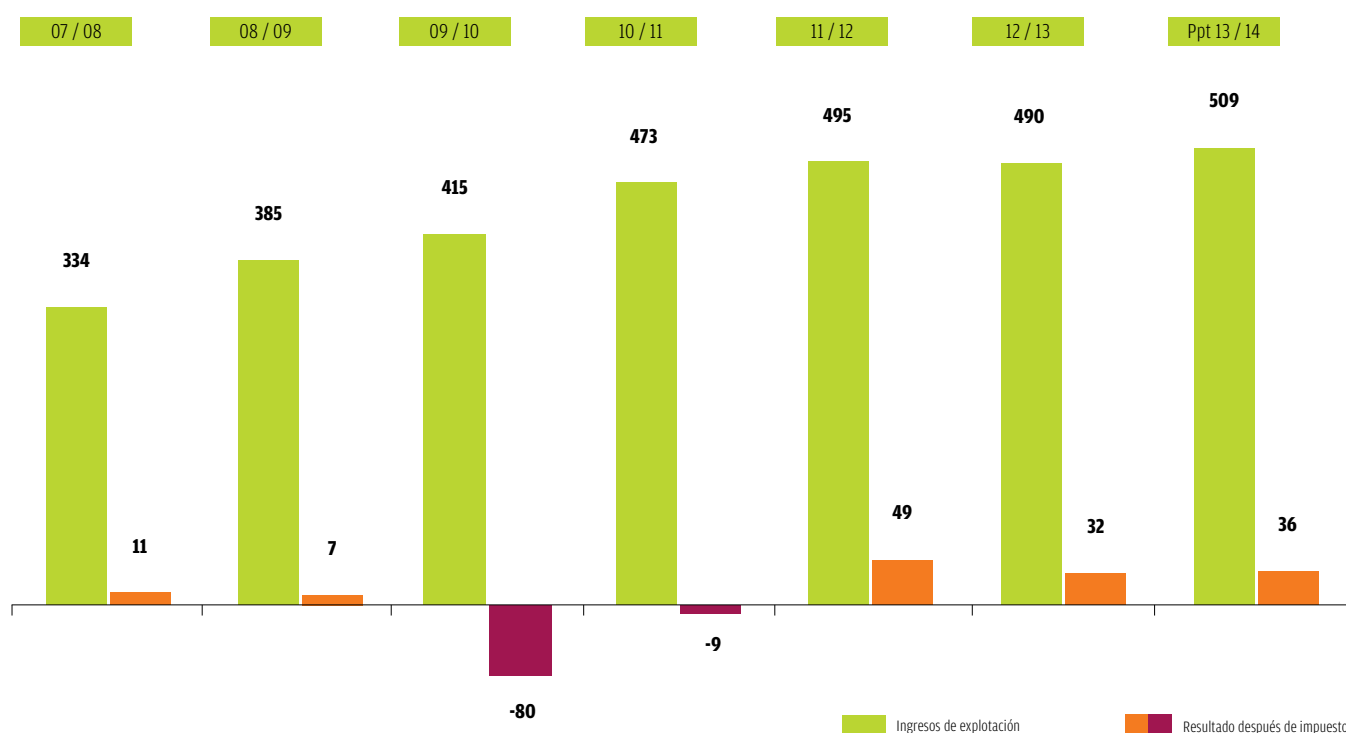
Millones de Euros

Ppto 13/14

INGRESOS DE EXPLOTACIÓN	508,5
GASTOS DE EXPLOTACIÓN	-457,7
RESULTADO DE EXPLOTACIÓN	50,8
INGRESOS Y GASTOS FINANCIEROS	-3,2
RESULTADO NETO	47,6
RESULTADO DESPUÉS DE IMPUESTOS	35,7
EBITDA (resultado de explotación + amortizaciones)	124,6

EVOLUCIÓN DE INGRESOS Y RESULTADO DESPUÉS DE IMPUESTOS

Millones de Euros



PRESUPUESTO TEMPORADA 2013/14

(Miles de Euros)

	Primer Equipo	Fútbol Base	Baloncesto	Balonmano	Hockey	Fútbol Sala	Otras Secciones	Otras Actividades del Club	Total
OPERACIONES CONTINUADAS:									
Importe neto de la cifra de negocios-	409.307	1.188	4.508	1.194	208	581	495	25.831	443.312
Prestaciones de servicios	409.307	1.188	4.508	1.194	208	581	495	25.831	443.312
Aprovisionamientos-	(1.678)	(868)	(577)	(434)	(267)	(324)	(522)	(1.679)	(6.349)
Otros aprovisionamientos	(1.678)	(868)	(577)	(434)	(267)	(324)	(522)	(1.679)	(6.349)
Deterioro de mercaderías, materias primas y otros aprovisionamientos.	0	0	0	0	0	0	0	0	0
Otros ingresos de explotación-	6.031	1.338	203	60	23	0	183	31.614	39.452
Ingresos accesorios y otros de gestión corriente	6.031	1.338	203	60	23	0	170	31.554	39.379
Subvenciones de explotación incorporadas al resultado del ejercicio	0	0	0	0	0	0	13	60	73
Gastos de personal-	(181.322)	(13.775)	(19.379)	(5.406)	(1.902)	(4.064)	(851)	(28.642)	(255.341)
Sueldos y salarios del personal deportivo	(178.829)	(11.239)	(18.122)	(4.961)	(1.619)	(3.681)	(725)	(772)	(219.948)
Sueldos y salarios del personal no deportivo	(1.401)	(966)	(686)	(77)	(52)	(63)	0	(22.483)	(25.728)
Cargas sociales	(1.093)	(1.570)	(571)	(368)	(231)	(319)	(126)	(5.388)	(9.666)
Otros gastos de explotación-	(73.234)	(6.392)	(7.823)	(2.290)	(608)	(1.339)	(709)	(26.720)	(119.115)
Servicios exteriores	(62.180)	(2.929)	(5.535)	(1.196)	(289)	(709)	(199)	(19.360)	(92.397)
Tributos	(2.368)	(10)	0	0	0	0	0	(129)	(2.507)
Pérdidas, deterioro y variación de provisiones por operaciones comerciales	0	0	0	0	0	0	0	(1.200)	(1.200)
Desplazamientos	(2.651)	(1.737)	(1.588)	(820)	(221)	(467)	(288)	(40)	(7.811)
Gastos por adquisición de jugadores	0	(360)	(0)	(10)	0	0	(76)	0	(446)
Otros gastos de gestión corriente	(6.035)	(1.357)	(700)	(264)	(98)	(164)	(146)	(5.991)	(14.754)
Amortización del inmovilizado	(58.592)	(1.325)	(2.703)	(304)	(10)	(99)	0	(10.771)	(73.805)
Imputación de subvenciones de inmovilizado no financiero y otros	84	39	0	0	0	0	0	0	123
Deterioro y resultado por enajenaciones del inmovilizado-	24.936	(70)	0	20	0	0	0	(1.157)	23.730
Deterioro y pérdidas	3.302	0	0	0	0	0	0	0	3.302
Resultados por enajenaciones y otros	21.634	(70)	0	20	0	0	0	(1.157)	20.427
Otros	0	305	0	0	0	0	0	(1.489)	(1.184)
RESULTADO DE EXPLOTACIÓN	125.531	(19.560)	(25.771)	(7.160)	(2.557)	(5.245)	(1.404)	(13.013)	50.821
Ingresos financieros-	666	0	0	0	0	0	0	458	1.123
De valores negociables y otros instrumentos financieros	666	0	0	0	0	0	0	458	1.123
- A terceros	666	0	0	0	0	0	0	458	1.123
Gastos financieros-	(653)	0	0	0	0	0	0	(3.523)	(4.176)
Por deudas con terceros	(653)	0	0	0	0	0	0	(3.523)	(4.176)
Variación del valor razonable de instrumentos financieros	0	0	0	0	0	0	0	(11)	(11)
Diferencias de cambio	0	0	0	0	0	0	0	0	0
Deterioro y resultado por enajenaciones de instrumentos financieros	0	(100)	(50)	(3)	(0)	(20)	0	0	(173)
Deterioros y pérdidas	0	(100)	(50)	(3)	(0)	(20)	0	0	(173)
RESULTADO FINANCIERO	13	(100)	(50)	(3)	(0)	(20)	0	(3.076)	(3.237)
RESULTADO ANTES DE IMPUESTOS	125.543	(19.660)	(25.822)	(7.162)	(2.557)	(5.265)	(1.404)	(16.090)	47.584
Impuestos sobre beneficios	0	0	0	0	0	0	0	(11.896)	(11.896)
RESULTADO DEL EJERCICIO PROCEDENTE DE OPERACIONES CONTINUADAS	125.543	(19.660)	(25.822)	(7.162)	(2.557)	(5.265)	(1.404)	(27.986)	35.688
RESULTADO DEL EJERCICIO	125.543	(19.660)	(25.822)	(7.162)	(2.557)	(5.265)	(1.404)	(27.986)	35.688

INFORME DE AUDITORÍA DE CUENTAS ANUALES

A la Asamblea General del
Fútbol Club Barcelona:

1. Hemos auditado las cuentas anuales del Fútbol Club Barcelona, que comprenden el balance al 30 de junio de 2013 y la cuenta de pérdidas y ganancias, el estado de cambios en el patrimonio neto, el estado de flujos de efectivo y la memoria correspondientes al ejercicio anual terminado en dicha fecha. La Junta Directiva es responsable de la formulación de las cuentas anuales del Club, de acuerdo con el marco normativo de información financiera aplicable al mismo (que se indica en la Nota 2.1 de la memoria adjunta) y, en particular, con los principios y criterios contables contenidos en el mismo. Nuestra responsabilidad es expresar una opinión sobre las citadas cuentas anuales en su conjunto, basada en el trabajo realizado de acuerdo con la normativa reguladora de la actividad de auditoría de cuentas vigente en España, que requiere el examen, mediante la realización de pruebas selectivas, de la evidencia justificativa de las cuentas anuales y la evaluación de si su presentación, los principios y criterios contables utilizados y las estimaciones realizadas están de acuerdo con el marco normativo de información financiera que resulta de aplicación.
2. En nuestra opinión, las cuentas anuales del ejercicio 2013 adjuntas expresan, en todos los aspectos significativos, la imagen fiel del patrimonio y de la situación financiera del Fútbol Club Barcelona al 30 de junio de 2013 así como de los resultados de sus operaciones y de sus flujos de efectivo correspondientes al ejercicio anual terminado en dicha fecha, de conformidad con el marco normativo de información financiera que resulta de aplicación y, en particular, con los principios y criterios contables contenidos en el mismo.
3. El informe de gestión adjunto del ejercicio 2013 contiene las explicaciones que la Junta Directiva considera oportunas sobre la situación del Fútbol Club Barcelona, la evolución de sus actividades y sobre otros asuntos, y no forma parte integrante de las cuentas anuales. Hemos verificado que la información contable que contiene el citado informe de gestión concuerda con la de las cuentas anuales del ejercicio 2013. Nuestro trabajo como auditores se limita a la verificación del informe de gestión con el alcance citado en este mismo párrafo, y no incluye la revisión de información diferente de la obtenida a partir de los registros contables del Fútbol Club Barcelona.

DELOITTE, S.L.
Inscrita en el ROAC Núm. S0692

(Original en catalán firmado por
Artur Amich)

22 de julio de 2013

BALANCE AL 30 DE JUNIO DE 2013

(Miles de Euros)

ACTIVO	Notas de la Memoria	30.06.13	30.06.12	PASIVO	Notas de la Memoria	30.06.13	30.06.12
ACTIVO NO CORRIENTE:				PATRIMONIO NETO:	Nota 11		
Inmovilizado intangible-		182.502	147.513	FONDOS PROPIOS-		9.591	(22.897)
Inmovilizado intangible deportivo				Fondo social-		(20.758)	(69.539)
Derechos de adquisición de jugadores	Nota 5	179.337	143.492	Fondo social		(20.758)	(69.539)
Inmovilizado intangible no deportivo				Reservas-		(2.139)	(2.139)
Aplicaciones informáticas	Nota 6	2.975	3.528	Otras reservas		(2.139)	(2.139)
Inmovilizado en curso y anticipos	Nota 6	190	493	Resultado del ejercicio		32.488	48.781
Inmovilizado material-	Nota 7	130.916	131.107	SUBVENCIONES, DONACIONES Y LEGADOS RECIBIDOS-		2.836	2.928
Estadios y pabellones deportivos		85.167	87.320	Subvenciones, donaciones y legados recibidos		2.836	2.928
Otros terrenos y construcciones		32.853	31.065	Total patrimonio neto		12.427	(19.969)
Instalaciones técnicas y otro inmovilizado material		10.960	11.046				
Inmovilizado en curso y anticipos		1.936	1.676	PASIVO NO CORRIENTE:			
Inversiones inmobiliarias-	Nota 8	5.856	6.387	Provisiones a largo plazo-	Nota 12.1	16.186	20.630
Terrenos		5.856	6.387	Otras provisiones		16.186	20.630
Inversiones financieras a largo plazo-	Nota 10.1	13.396	35.008	Deudas a largo plazo-	Nota 13.1	63.224	116.863
Créditos a entidades deportivas		90	21.827	Deudas con entidades de crédito		51.510	83.086
Otros créditos		12.372	12.116	Acreedores por arrendamiento financiero		232	434
Otros activos financieros		934	1.065	Deudas con Entidades Deportivas		8.184	30.040
Activos por impuesto diferido	Nota 14.6	24.715	29.681	Personal deportivo	Nota 13.3	2.708	2.565
Total activo no corriente		357.385	349.696	Otros pasivos financieros		590	738
				Pasivos por impuesto diferido	Nota 14.6	945	976
				Periodificaciones a largo plazo	Nota 15	13.000	16.000
				Total pasivo no corriente		93.355	154.469
ACTIVO CORRIENTE:				PASIVO CORRIENTE:			
Deudores comerciales y otras cuentas a cobrar-	Nota 10.2	73.718	63.285	Provisiones a corto plazo	Nota 12.2	6.165	2.165
Entidades Deportivas, deudoras		24.076	14.964	Deudas a corto plazo-	Nota 13.2	52.650	53.577
Deudores varios		49.361	45.641	Deudas con entidades de crédito		52.205	53.049
Personal deportivo		40	8	Acreedores por arrendamiento financiero		201	189
Personal no deportivo		30	72	Derivados		239	334
Activos por impuesto corriente	Nota 14.1	-	2.600	Otros pasivos financieros		5	5
Otros créditos con las Administraciones Públicas	Nota 14.1	211	-	Acreedores comerciales y otras cuentas a pagar-	Nota 13.3	235.149	177.772
Inversiones financieras a corto plazo-		611	521	Proveedores		78.243	44.719
Otros créditos		611	521	Acreedores varios		11.242	11.565
Periodificaciones a corto plazo	Nota 15	547	931	Deudas con Entidades Deportivas		37.982	15.472
Efectivo y otros activos líquidos equivalentes		70.924	36.844	Personal deportivo		48.366	56.105
Tesorería		924	3.844	Personal no deportivo		3.142	2.541
Otros activos líquidos equivalentes	Nota 10.3	70.000	33.000	Otras deudas con las Administraciones Públicas	Nota 14.1	56.174	47.370
Total activo corriente		145.800	101.581	Periodificaciones a corto plazo	Nota 15	103.439	83.263
TOTAL ACTIVO		503.185	451.277	Total pasivo corriente		397.403	316.777
				TOTAL PATRIMONIO NETO Y PASIVO		503.185	451.277

Las Notas 1 a 23 descritas en la Memoria adjunta forman parte integrante del balance a 30 de junio de 2013.

CUENTA DE PÉRDIDAS Y GANANCIAS DEL EJERCICIO ANUAL TERMINADO EL 30 DE JUNIO DE 2013

(Miles de Euros)

	Notas de la Memoria	Ejercicio 2012/13	Ejercicio 2011/12
OPERACIONES CONTINUADAS:			
Importe neto de la cifra de negocios-	Nota 17.1	445.730	439.179
Ingresos por competiciones		67.411	66.249
Ingresos por abonados y socios		50.176	50.097
Ingresos por retransmisiones y derechos televisivos		161.669	160.472
Estadios y pabellones deportivos		166.474	162.361
Aprovisionamientos-		(5.619)	(5.573)
Consumos de material deportivo		(3.079)	(2.849)
Otros aprovisionamientos		(2.540)	(2.724)
Otros ingresos de explotación-	Nota 17.2	36.858	43.820
Ingresos accesorios y otros de gestión corriente		36.610	43.688
Subvenciones de explotación incorporadas al resultado del ejercicio		248	132
Gastos de personal-	Nota 17.3	(237.817)	(233.312)
Sueldos y salarios del personal deportivo		(203.678)	(199.381)
Sueldos y salarios del personal no deportivo		(25.631)	(25.631)
Cargas sociales		(8.508)	(8.300)
Otros gastos de explotación-		(111.113)	(112.312)
Servicios exteriores	Nota 17.4	(84.878)	(77.276)
Tributos		(2.432)	(2.424)
Pérdidas, deterioro y variación de provisiones por operaciones comerciales	Nota 10.3	(1.212)	(749)
Desplazamientos		(6.948)	(7.439)
Gastos por adquisición de jugadores		(884)	(3.417)
Otros gastos de gestión corriente		(14.759)	(21.007)
Amortización del inmovilizado		(70.496)	(72.031)
Amortización de los derechos de adquisición de jugadores	Nota 5	(59.582)	(61.298)
Otras amortizaciones	Notas 6 i 7	(10.914)	(10.733)
Imputación de subvenciones de inmovilizado no financiero y otros	Nota 11.2	123	123
Deterioro y resultado por enajenaciones del inmovilizado-		(7.397)	(5.080)
Deterioro y pérdidas	Notas 5 i 8	(5.847)	(5.738)
Resultados por enajenaciones y otros	Notas 5, 7 i 10.1	(1.550)	658
Otros		(2.311)	(1.087)
RESULTADO DE EXPLOTACIÓN		47.958	53.727
Ingresos financieros-		1.888	1.992
De valores negociables y otros instrumentos financieros		1.888	1.992
- A terceros		1.888	1.992
Gastos financieros-		(6.222)	(6.894)
Por deudas con terceros		(4.468)	(5.030)
Por deudas con Entidades deportivas		(1.754)	(1.864)
Variación del valor razonable de instrumentos financieros	Nota 13.2	96	(178)
Diferencias de cambio		(8)	134
Deterioro y resultado por enajenaciones de instrumentos financieros		(173)	-
Deterioros y pérdidas		(173)	-
RESULTADO FINANCIERO		(4.419)	(4.946)
RESULTADO ANTES DE IMPUESTOS		43.539	48.781
Impuestos sobre beneficios	Nota 14.4	(11.051)	-
RESULTADO DEL EJERCICIO PROCEDENTE DE OPERACIONES CONTINUADAS		32.488	48.781
RESULTADO DEL EJERCICIO		32.488	48.781

Las Notas 1 a 23 descritas en la Memoria adjunta forman parte integrante de la cuenta de pérdidas y ganancias correspondiente al ejercicio anual terminado el 30 de junio de 2013.

ESTADO DE CAMBIOS EN EL PATRIMONIO NETO DEL EJERCICIO ANUAL TERMINADO EL 30 DE JUNIO DE 2013

A) ESTADO DE INGRESOS Y GASTOS RECONOCIDOS

(Miles de Euros)

	Notas de la Memoria	Ejercicio 2012/13	Ejercicio 2011/12
RESULTADO DE LA CUENTA DE PÉRDIDAS Y GANANCIAS (I)		32.488	48.781
Transferencias a la cuenta de pérdidas y ganancias:			
Por cobertura de flujos de efectivo			
- Subvenciones, donaciones y legados recibidos	Nota 11.2	(123)	(123)
- Efecto impositivo	Nota 14.3	31	31
TOTAL TRANSFERENCIAS A LA CUENTA DE PÉRDIDAS Y GANANCIAS (III)		(92)	(92)
TOTAL INGRESOS Y GASTOS RECONOCIDOS (I + II)		32.396	48.689

Las Notas 1 a 23 descritas en la Memoria adjunta forman parte integrante del estado de ingresos y gastos reconocidos correspondiente al ejercicio anual terminado el 30 de junio de 2013.

ESTADO DE CAMBIOS EN EL PATRIMONIO NETO DEL EJERCICIO ANUAL TERMINADO EL 30 DE JUNIO DE 2013

B) ESTADO TOTAL DE CAMBIOS EN EL PATRIMONIO NETO

(Miles de Euros)

	Fondo social	Reservas	Resultado del ejercicio	Subvenciones donaciones y legados	Total
Saldo final del ejercicio 2010/11	(60.214)	(2.139)	(9.325)	3.020	(68.658)
Aplicación del resultado del ejercicio 2010/11	(9.325)	-	9.325	-	-
Total ingresos y gastos reconocidos	-	-	48.781	(92)	48.689
Saldo final del ejercicio 2011/12	(69.539)	(2.139)	48.781	2.928	(19.969)
Distribución del resultado del ejercicio 2011/12	48.781	-	(48.781)	-	-
Total ingresos y gastos reconocidos	-	-	32.488	(92)	32.396
Saldo final del ejercicio 2012/13	(20.758)	(2.139)	32.488	2.836	12.427

Las Notas 1 a 23 descritas en la Memoria adjunta forman parte integrante del estado total de cambios en el patrimonio neto correspondiente al ejercicio anual terminado el 30 de junio de 2013.

ESTADO DE FLUJOS DE EFECTIVO CORRESPONDIENTE AL EJERCICIO ANUAL TERMINADO EL 30 DE JUNIO DE 2013

(Miles de Euros)

	Notas de la Memoria	Ejercicio 2012/13	Ejercicio 2011/12
FLUJOS DE EFECTIVO DE LAS ACTIVIDADES DE EXPLOTACIÓN (I):			
Resultado del ejercicio antes de impuestos		43.539	48.781
Ajustes al resultado-			
- Amortización del inmovilizado	Notas 5, 6 i 7	70.496	72.031
- Correcciones de valor por deterioro	Notas 5 i 8	5.846	5.738
- Imputación de subvenciones	Nota 11.2	(123)	(123)
- Resultados por bajas y enajenaciones de inmovilizado	Notas 5, 7 i 10.1	1.550	(658)
- Resultados por bajas y enajenaciones de instrumentos financieros		173	-
- Ingresos financieros	Nota 17.5	(1.888)	(1.992)
- Gastos financieros	Nota 17.5	6.222	6.894
- Diferencias de cambio		8	(134)
- Variación de valor razonable en instrumentos financieros		(96)	178
- Imputación neta a resultados de periodificaciones de pasivo		(197.397)	(227.238)
Cambios en el capital corriente-			
- Deudores y otras cuentas a cobrar		104	21.423
- Incorporación de periodificaciones de activo		(547)	(931)
- Otros activos corrientes		(330)	(50)
- Acreedores y otras cuentas a pagar		21.662	(29.142)
- Incorporación de periodificaciones de pasivo		220.573	222.108
- Otros activos y pasivos no corrientes		-	(77)
Otros flujos de efectivo de las actividades de explotación-			
- Pagos de intereses		(5.002)	(7.526)
- Cobros de intereses		423	460
- Cobros (pagos) por impuesto sobre beneficios		(3.814)	(1.872)
- Otros cobros (pagos)		(5.997)	(6.086)
		155.402	101.784
FLUJOS DE EFECTIVO DE LAS ACTIVIDADES DE INVERSIÓN (II)			
Pagos por inversiones-			
- Inmovilizado intangible deportivo		(91.779)	(134.436)
- Inmovilizado intangible no deportivo		(1.050)	(1.251)
- Inmovilizado material		(10.927)	(9.259)
Cobros por desinversiones-			
- Inmovilizado intangible deportivo		12.309	35.919
- Inmovilizado intangible no deportivo		248	-
- Inmovilizado material		8	-
		(91.191)	(109.027)
FLUJOS DE EFECTIVO DE LAS ACTIVIDADES DE FINANCIACIÓN (III)			
Cobros y pagos por instrumentos de pasivo financiero			
- Emisión de deudas con entidades de crédito	Nota 13	2.479	12.158
- Devolución y amortización de deudas con entidades de crédito	Nota 13	(32.610)	(28.308)
		(30.131)	(16.150)
AUMENTO/DISMINUCIÓN NETA DEL EFECTIVO O EQUIVALENTES (I+II+III)			
		34.080	(23.393)
Efectivo o equivalentes al inicio del ejercicio		36.844	60.237
Efectivo o equivalentes al final del ejercicio		70.924	36.844

Las Notas 1 a 23 descritas en la Memoria adjunta forman parte integrante del estado de flujos de efectivo correspondiente al ejercicio anual terminado el 30 de junio de 2013.

Memoria del ejercicio anual terminado el 30 de junio de 2013

1. ACTIVIDAD DEL CLUB

El Futbol Club Barcelona es una asociación privada de personas físicas, sin ánimo de lucro, con personalidad jurídica propia y capacidad de obrar, constituida el 29 de noviembre de 1899. Su domicilio social se encuentra en la Avenida Arístides Maillol, s/n, Barcelona.

Los objetivos del Club son, entre otros, fomentar principalmente el fútbol y el deporte en general, concurrir en las competiciones y promover manifestaciones físico-deportivas dirigidas a sus socios y, en su caso, al público en general.

Con fecha 10 de junio de 2013 la Junta Directiva decidió someter a la aprobación de la Asamblea una modificación de los Estatutos del Club. Entre otros, se incluye un artículo que dispone que la Junta Directiva tendrá que velar por el mantenimiento del patrimonio neto del Club.

2. BASES DE PRESENTACIÓN DE LAS CUENTAS ANUALES

2.1. Marco Normativo de información financiera aplicable al Club

Las cuentas anuales han sido formuladas por la Junta Directiva de acuerdo con el marco normativo de información financiera aplicable al Club, que es el establecido en:

- Código de Comercio y la restante legislación mercantil.
- Plan General de Contabilidad aprobado por el Real Decreto 1514/2007 y sus Adaptaciones sectoriales, así como en todo aquello que no contravenga al Nuevo Plan General de Contabilidad y que esté establecido en el Plan General de Contabilidad adaptado a las Sociedades Anónimas Deportivas.
- Las normas de obligado cumplimiento aprobadas por el Instituto de Contabilidad y Auditoría de Cuentas en desarrollo del Plan General de Contabilidad y sus normas complementarias.
- El resto de la normativa contable española que resulte de aplicación.

Estas cuentas anuales también incluyen la información que requiere el Reglamento de control económico de los Clubs y Sociedades Anónimas Deportivas afiliadas a la Liga Nacional de Fútbol Profesional de fecha 11 de julio de 2012.

2.2. Imagen fiel

Las cuentas anuales adjuntas han sido obtenidas de los registros contables del Club y se presentan de acuerdo con el marco normativo de información financiera que le resulta de aplicación y en particular, los principios y criterios contables en él contenidos, de forma que muestran la imagen fiel del patrimonio, de la situación financiera, de los resultados del Club, del estado de cambios en el patrimonio neto y de los flujos de efectivo habidos durante el correspondiente ejercicio.

Estas cuentas anuales, que han sido formuladas por la Junta Directiva del Club, serán sometidas a la aprobación por parte de la Asamblea General, y se estima que serán aprobadas sin ninguna modificación. Las cuentas anuales del ejercicio 2011/12 fueron aprobadas el 22 de septiembre de 2012.

2.3. Principios contables no obligatorios aplicados

No se han aplicado principios contables no obligatorios. Adicionalmente, la Junta Directiva del Club ha preparado estas cuentas anuales teniendo en consideración la totalidad de los principios y normas contables de aplicación obligatoria que tienen un efecto significativo en dichas cuentas anuales. No existe ningún principio contable que siendo obligatorio, haya dejado de aplicarse.

2.4. Aspectos críticos de la valoración y estimación de la incertidumbre

En la elaboración de las cuentas anuales adjuntas se han utilizado estimaciones realizadas por la Junta Directiva del Club para valorar algunos de los activos, pasivos, ingresos, gastos y compromisos que figuran registrados en los mismos. Básicamente estas estimaciones se refieren a:

- La evaluación de posibles pérdidas por deterioro de determinados activos (véase Notas 4.1 y 4.5)
- La vida útil de los activos materiales e intangibles (véase Notas 4.1 y 4.2)
- El cálculo de provisiones (véase Nota 4.9)
- Análisis de la recuperabilidad de los activos fiscales registrados en el balance adjunto a partir del plan de negocio futuro elaborado por la Junta Directiva.

A pesar de que estas estimaciones se han realizado sobre la base de la mejor información disponible al cierre del ejercicio 2012/13, es posible que acontecimientos que puedan tener lugar en el futuro obliguen a modificarlas (al alza o a la baja) en los próximos ejercicios, lo que se realizaría, en su caso, de forma prospectiva.

2.5. Empresa en funcionamiento

El balance adjunto al 30 de junio de 2013, muestra un fondo de maniobra negativo por importe de 251.603 miles de euros. No existe ningún impedimento legal que no permita al Club seguir operando normalmente bajo la situación patrimonial en la que se encuentra al 30 de junio de 2013.

Pese a lo mencionada anteriormente, en la formulación de estas cuentas anuales, la Junta Directiva del Club ha aplicado el principio de empresa en funcionamiento dada la importancia de los factores mitigantes descritos a continuación:

- Formando parte del cálculo del fondo de maniobra citado anteriormente, han sido incluidas las periodificaciones pasivas a corto plazo el importe de las cuales, al 30 de junio de 2013, asciende a 103.439 miles de euros (véase Nota 15). Estas periodificaciones no suponen obligaciones financieras futuras para el Club ya que se integran en el balance a medida que se facturan en línea con los plazos de cobro establecidos en los contratos, y se reconocen como ingreso en función de su devengo.
- Se incluyen como deuda a corto plazo 16.897 miles de euros de pólizas de crédito que pueden ser reembolsadas a más de un año. El límite de las pólizas no dispuesto al cierre asciende a 23.013 miles de euros.

Adicionalmente a lo que se ha comentado anteriormente, la actual Junta Directiva implantó un modelo de gestión con el objetivo principal de conseguir el equilibrio patrimonial y financiero en los próximos años que se basa en el incremento continuado de los ingresos y la implantación de una política de reducción de costes. Como consecuencia de este modelo de gestión, el patrimonio neto del Club ha mejorado en 32.396 miles de euros durante el presente ejercicio y en 48.689 miles de euros el ejercicio anterior. Tal como se ha producido durante los últimos ejercicios, este modelo y la estructura financiera del Club permitirá generar en el próximo ejercicio flujos de caja positivos tal y como muestra el presupuesto de tesorería preparado por la Junta Directiva del próximo ejercicio y que se resume a continuación:

	Millones de Euros
Efectivo y otros activos líquidos equivalentes iniciales	71
Cobros de explotación	516
Pagos de explotación	(303)
Compras y ventas de jugadores	(72)
Pagos de impuestos	(170)
Devolución y amortización de nueva deuda bancaria	(31)
Amortización deuda bancaria	(6)
Tesorería final (*)	5

(*) No incluye los límites de pólizas de crédito no dispuestas.

2.6. Comparación de la información

La información contenida en estas cuentas anuales referidas al ejercicio 2012/13 se presenta, a efectos comparativos, con la información del ejercicio 2011/12.

2.7. Agrupación de partidas

Determinadas partidas del balance, de la cuenta de pérdidas y ganancias y del estado de flujos de efectivo se presentan de forma agrupada para facilitar su comprensión, si bien, en la medida en que sea significativa, se ha incluido la información desagregada en las correspondientes notas de la memoria.

3. DISTRIBUCIÓN DEL RESULTADO

La propuesta de distribución de los beneficios del ejercicio 2012/13, que se presentará para la aprobación de la Asamblea General, prevé distribuir la totalidad de los beneficios para aumentar el Fondo social.

Asimismo, el beneficio del ejercicio 2011/12 se destinó en su totalidad a aumentar el Fondo Social.

4. NORMAS DE REGISTRO Y VALORACIÓN

Las principales normas de registro y valoración utilizadas por el Club en la elaboración de sus cuentas anuales del presente ejercicio, de acuerdo con las establecidas por el Plan General de Contabilidad, han sido las siguientes:

4.1. Inmovilizado intangible

Inmovilizado intangible deportivo:

Los costes necesarios para la adquisición de los derechos federativos de jugadores a otros clubes y los importes pagados de similar naturaleza se activan en el inmovilizado intangible y se amortizan linealmente a lo largo de la duración del primer contrato con el jugador, sin considerar ningún valor residual. Los gastos necesarios para la renovación de los contratos sólo se activan cuando suponen una mejora en los mismos (ampliación de la duración del contrato, incremento de la cláusula de rescisión, etc.) y se amortizan de acuerdo con la duración del nuevo contrato, de la misma manera que los pagos variables en función del cumplimiento de determinados hechos deportivos.

En el caso de la adquisición de una opción preferencial de jugadores, los costes se amortizarán en el momento de la adquisición definitiva de forma lineal en función de la duración del contrato con el Club. En caso contrario, se traspasaría la totalidad del importe contra resultados.

En caso de rescisión anticipada de contratos, el coste pendiente se amortiza en su totalidad y, conjuntamente con los ingresos correspondientes, se refleja como resultado en el momento en que se concede la baja federativa.

No se activa ningún coste de formación de los jugadores del fútbol base y de otras secciones.

En caso de cesión de jugadores, el Club registra en la cuenta de pérdidas y ganancias el coste de la cesión.

Inmovilizado intangible no deportivo:

Como norma general, el inmovilizado intangible no deportivo se valora inicialmente por su precio de adquisición o coste de producción. Posteriormente se valora a su coste minorado por la correspondiente amortización acumulada y, en su caso, por las pérdidas por deterioro que haya experimentado. Dichos activos se amortizan en función de su vida útil.

1. Aplicaciones informáticas

El Club registra en esta cuenta los costes incurridos en la adquisición y desarrollo de programas de ordenador, incluidos los costes de desarrollo de las páginas web. Los costes de mantenimiento de las aplicaciones informáticas se registran en la cuenta de pérdidas y ganancias del ejercicio en que se incurrir. La amortización de las aplicaciones informáticas se realiza aplicando el método lineal durante un periodo de 5 años.

2. Otro inmovilizado intangible

El Club registra en esta cuenta los gastos incurridos en la recompra de derechos de publicidad cedidos previamente a terceros con el objetivo de obtener mayores rendimientos económicos en la explotación de los mismos. La amortización de dichos activos se realiza en la duración de los contratos iniciales de cesión a terceros.

Deterioro de valor de activos intangibles, materiales e inversiones inmobiliarias

Siempre que existan indicios de pérdida de valor, el Club procede a estimar mediante el denominado "Test de deterioro" la posible existencia de pérdidas de valor que reduzcan el valor recuperable de dichos activos a un importe inferior al de su valor en libros.

El importe recuperable se determina como el mayor importe entre el valor razonable menos los costes de venta y el valor en uso.

Como consecuencia de lo comentado anteriormente, al cierre de este ejercicio la Directiva del Club ha encargado tasaciones de la mayoría de sus activos registrados en el epígrafe "Inversiones inmobiliarias" a un experto independiente con la finalidad de comprobar que el importe recuperable de estos activos es superior o igual al valor contable de los mismos. Dichas tasaciones se han realizado teniendo en cuenta los usos actuales de los activos incluidos en este epígrafe.

En el caso que se deba reconocer una pérdida por deterioro de un activo se reduce el valor contable hasta el límite del mayor valor entre los siguientes: su valor razonable menos los costes de venta, su valor en uso y cero.

Cuando una pérdida por deterioro de valor revierte posteriormente, el importe en libros del activo se incrementa en la estimación revisada de su importe recuperable, pero de manera que el importe en libros incrementado no supere el importe en libros que se habría determinado de no haberse reconocido pérdida alguna por deterioro en ejercicios anteriores. Esta reversión de una pérdida por deterioro de valor se reconoce como ingreso.

4.2. Inmovilizado material

El inmovilizado material se valora inicialmente por su precio de adquisición o coste de producción, los cuales fueron actualizados hasta el 1996 de acuerdo con lo permitido por la legislación vigente, y posteriormente se minoran por la correspondiente amortización acumulada y las pérdidas por deterioro, si las hubiera, conforme al criterio mencionado en la Nota 4.1.

El inmovilizado material adquirido a título gratuito hasta el 30 de junio de 2000 figura por su valor venal en el momento de adquisición, de acuerdo con los certificados y peritajes correspondientes.

Los gastos de conservación y mantenimiento de los diferentes elementos que componen el inmovilizado material se imputan a la cuenta de pérdidas y ganancias del ejercicio en que se incurren. Por el contrario, los importes invertidos en mejoras que contribuyen a aumentar la capacidad o eficiencia o a alargar la vida útil de dichos bienes se registran como mayor coste de los mismos.

El Club amortiza el inmovilizado material siguiendo el método lineal, aplicando porcentajes de amortización anual calculados en función de los años de vida útil estimada de los respectivos bienes, según el siguiente detalle:

	Años de vida útil estimada
Estadios y otras construcciones	25 a 50
Maquinaria, instalaciones y utillaje	3,3 a 10
Elementos de transporte	5
Mobiliario y enseres	12,5
Equipos para procesos de información	5

4.3. Inversiones inmobiliarias

El epígrafe inversiones inmobiliarias del balance recoge los valores de terrenos, edificios y otras construcciones que se mantienen bien para explotarlos en régimen de alquiler, bien para obtener una plusvalía en su venta como consecuencia de los incrementos que se produzcan en el futuro en sus respectivos precios de mercado.

Estos activos se valoran de acuerdo con los criterios indicados en la Nota 4.2, relativa al inmovilizado material.

4.4. Arrendamientos

Los arrendamientos se clasifican como arrendamientos financieros siempre que de las condiciones de los mismos se deduzca que se transfieren al arrendatario sustancialmente los riesgos y beneficios inherentes a la propiedad del activo objeto del contrato. Los demás arrendamientos se clasifican como arrendamientos operativos.

Arrendamiento financiero

En las operaciones de arrendamiento financiero en las que la Sociedad actúa como arrendatario, se presenta el coste de los activos arrendados en el balance según la naturaleza del bien objeto del contrato y, simultáneamente, un pasivo por el mismo importe. Dicho importe será el menor entre el valor razonable del bien arrendado y el valor actual al inicio del arrendamiento de las cantidades mínimas acordadas, incluida la opción de compra, cuando no existan dudas razonables sobre su ejercicio. No se incluirán en su cálculo las cuotas de carácter contingente, el coste de los servicios y los impuestos repercutibles por el arrendador. La carga financiera total del contrato se imputa a la cuenta de pérdidas y ganancias del ejercicio en que se devenga, aplicando el método del tipo de interés efectivo. Las cuotas de carácter contingente se reconocen como gasto del ejercicio en que se incurren.

Los activos registrados por este tipo de operaciones se amortizan con criterios similares a los aplicados al conjunto de los activos materiales, atendiendo a su naturaleza.

Arrendamiento operativo

En los acuerdos de arrendamientos operativos en los que el Club actúa como arrendador, los ingresos se cargan a la cuenta de pérdidas y ganancias en el ejercicio en que se devengan.

Por otro lado, en los acuerdos de arrendamientos operativos en los que el Club actúa como arrendatario, los gastos derivados de los acuerdos de arrendamiento operativo se cargan a la cuenta de pérdidas y ganancias en el ejercicio en que se devengan.

Cualquier cobro o pago que pudiera realizarse al contratar un arrendamiento operativo, se tratará como un cobro o pago anticipado que se imputará a resultados a lo largo del periodo de arrendamiento, a medida que se cedan o se reciban los beneficios del activo arrendado.

4.5. Instrumentos financieros

4.5.1. Activos financieros

Clasificación

Los activos financieros que tiene el Club se clasifican como préstamos y partidas a cobrar: activos financieros originados en la venta de bienes o en la prestación de servicios por operaciones de tráfico del Club, o los que, al no tener un origen comercial, no sean instrumentos de patrimonio ni derivados y los cobros de los cuales sean de cuantía fija o determinable y no se negocien en un mercado activo.

Valoración inicial

Los activos financieros se registran inicialmente al valor razonable de la contraprestación entregada más los costes de la transacción que sean directamente atribuibles.

Valoración posterior

Los préstamos y partidas a cobrar se valoran por su coste amortizado.

Como mínimo al cierre del ejercicio el Club realiza un test de deterioro para los activos financieros que no están registrados a valor razonable. Se considera que hay evidencia objetiva de deterioro, si el valor recuperable del activo financiero es inferior a su valor en libros. Cuando se produce, el registro de este deterioro se registra en la cuenta de pérdidas y ganancias.

En particular, y con respecto a las correcciones valorativas relativas a los deudores comerciales y otras cuentas a cobrar, el criterio utilizado por el Club para calcular las correspondientes correcciones valorativas, si las hubiere, es el seguimiento individualizado de todos los saldos deudores a cierre de ejercicio.

El Club da de baja los activos financieros cuando expiran o se han cedido los derechos sobre los flujos de efectivo del correspondiente activo financiero y se han transferido sustancialmente los riesgos y beneficios inherentes a su propiedad.

Por el contrario, el Club no da de baja los activos financieros, y reconoce un pasivo financiero por un importe igual a la contraprestación recibida, en las cesiones de activos financieros en las cuales se retengan sustancialmente los riesgos y beneficios inherentes a su propiedad.

4.5.2. Pasivos financieros

Son pasivos financieros aquellos débitos y partidas a pagar que tiene el Club y que se han originado en la compra de bienes y servicios por operaciones de tráfico del Club, o también aquellos que sin tener un origen comercial, no pueden ser considerados como instrumentos financieros derivados.

Los débitos y partidas a pagar se valoran inicialmente al valor razonable de la contraprestación recibida, ajustada por los costes de la transacción directamente atribuibles. Con posterioridad, dichos pasivos se valoran de acuerdo con su coste amortizado.

El Club da de baja los pasivos financieros cuando se extinguen las obligaciones que los han generado.

4.5.3. Instrumentos financieros derivados

El Club utiliza instrumentos financieros derivados para cubrir los riesgos a los cuales se encuentran expuestas sus actividades, operaciones y flujos de efectivo futuros. Fundamentalmente, estos riesgos son de variaciones de los tipos de interés.

Para que estos instrumentos financieros puedan considerarse como de cobertura contable, deberían de ser designados inicialmente como tales y documentarse la relación de cobertura. Asimismo, debería verificarse inicialmente y de manera periódica, a lo largo de su vida (como mínimo cada cierre contable), que la relación de cobertura es eficaz, es decir, que se espera en el futuro que los cambios en el valor razonable o en los flujos de efectivo de la partida cubierta (atribuibles al riesgo cubierto) se compensen completamente por los del instrumento de cobertura y que, retrospectivamente, los resultados de la cobertura hayan oscilado dentro de un rango de vibración del 80% al 125% respecto del resultado de la partida cubierta. El Club aplica los siguientes tipos de cobertura:

- Coberturas de flujos de efectivo: en este tipo de coberturas, la parte de ganancia o pérdida del instrumento de cobertura que se haya determinado como cobertura eficaz se reconoce transitoriamente en el patrimonio neto, y se imputa en la cuenta de pérdidas y ganancias en el mismo periodo en que el elemento que está siendo objeto de cobertura afecta el resultado.

La contabilización de coberturas se interrumpe cuando el instrumento de cobertura vence, o es vendido, finalizado el ejercicio, o deja de cumplir los criterios para la contabilización de coberturas. En este momento, cualquier beneficio o pérdida acumulado correspondiente al instrumento de cobertura que haya registrado en el patrimonio neto hasta que se produce la operación prevista. Cuando no se espera que se produzca la operación que está siendo objeto de cobertura, los beneficios o pérdidas acumulados netos reconocidos en el patrimonio neto se transfieren a los resultados netos del periodo.

Los instrumentos financieros contratados por el Club se valoran a su valor razonable, registrándose en la cuenta de pérdidas y ganancias el resultado de las variaciones en este valor razonable, dado que no cumplen con los criterios de registro como cobertura contable.

4.6. Transacciones en moneda extranjera

La moneda funcional utilizada por el Club es el euro. Consecuentemente, las operaciones en otras divisas distintas del euro se consideran denominadas en moneda extranjera y se registran según los tipos de cambio vigentes en las fechas de las operaciones.

Al cierre del ejercicio, los activos y pasivos monetarios denominados en moneda extranjera se convierten aplicando el tipo de cambio de la fecha del balance. Los beneficios o pérdidas puestos de manifiesto se imputan directamente en la cuenta de pérdidas y ganancias del ejercicio en que se producen.

4.7. Impuestos sobre beneficios

El gasto o ingreso por impuesto sobre beneficios comprende la parte relativa al gasto o ingreso por el impuesto corriente y la parte correspondiente al gasto o ingreso por impuesto diferido.

El impuesto corriente es la cantidad que el Club satisface como consecuencia de las liquidaciones fiscales del impuesto sobre el beneficio relativas a un ejercicio. Las deducciones y otras ventajas fiscales en la cuota del impuesto, excluidas las retenciones y pagos a cuenta, así como las pérdidas fiscales compensables de ejercicios anteriores y aplicadas efectivamente en éste, dan lugar a un menor importe del impuesto corriente.

El gasto o el ingreso por impuesto diferido se corresponde con el reconocimiento y la cancelación de los activos y pasivos por impuesto diferido. Estos incluyen las diferencias temporarias que se identifican como aquellos importes que se prevén pagaderos o recuperables derivados de las diferencias entre los importes en libros de los activos y pasivos y su valor fiscal, así como las bases imposables negativas pendientes de compensación y los créditos por deducciones fiscales no aplicadas fiscalmente. Dichos importes se registran aplicando a la diferencia temporaria o crédito que corresponda el tipo de gravamen al que se espera recuperarlos o liquidarlos.

Se reconocen pasivos por impuestos diferidos para todas las diferencias temporarias imposables, excepto aquellas derivadas del reconocimiento inicial de fondos de comercio o de otros activos y pasivos en una operación que no afecta ni al resultado fiscal ni al resultado contable y no es una combinación de negocios.

Por su parte, los activos por impuestos diferidos sólo se reconocen en la medida en que se considere probable que el Club vaya a disponer de ganancias fiscales futuras contra las que poder hacerlos efectivos.

Los activos y pasivos por impuestos diferidos, originados por operaciones con cargos o abonos directos en cuentas de patrimonio, se contabilizan también con contrapartida en patrimonio neto.

En cada cierre contable se reconsideran los activos por impuestos diferidos registrados, efectuándose las oportunas correcciones a los mismos en la medida en que existan dudas sobre su recuperación futura. Asimismo, en cada cierre se evalúan los activos por impuestos diferidos no registrados en balance y éstos son objeto de reconocimiento en la medida en que pase a ser probable su recuperación con beneficios fiscales futuros.

4.8. Ingresos y gastos

Los ingresos y gastos se imputan en función del criterio de devengo, es decir, cuando se produce la corriente real de bienes y servicios que los mismos representan, con independencia del momento en que se produzca la corriente monetaria o financiera derivada de ellos. Dichos ingresos se valoran por el valor razonable de la contraprestación recibida, deducidos descuentos e impuestos.

El reconocimiento de los ingresos por ventas se produce en el momento en que se han transferido al comprador los riesgos y beneficios significativos inherentes a la propiedad del bien vendido, no manteniendo la gestión corriente sobre dicho bien, ni reteniendo el control efectivo sobre el mismo.

En cuanto a los ingresos por prestación de servicios, éstos se reconocen considerando el grado de realización de la prestación a la fecha de balance, siempre y cuando el resultado de la transacción pueda ser estimado con fiabilidad.

Los intereses recibidos de activos financieros se reconocen utilizando el método del tipo de interés efectivo. En cualquier caso, los intereses devengados con posterioridad al momento de la adquisición se reconocen como ingresos en la cuenta de pérdidas y ganancias.

4.9. Provisiones y contingencias

La Junta Directiva del Club en la elaboración de las cuentas anuales diferencia entre:

1. Provisiones: saldos acreedores que cubren obligaciones actuales derivadas de sucesos pasados, cuya cancelación es probable que origine una salida de recursos, pero que resultan indeterminados en cuanto a su importe y/ o momento de cancelación.

2. Pasivos contingentes: obligaciones posibles surgidas como consecuencia de sucesos pasados, cuya materialización futura está condicionada a que ocurra, o no, uno o más eventos futuros independientes de la voluntad del Club.

Las cuentas anuales recogen todas las provisiones con respecto a las cuales se estima que la probabilidad de que se tenga que atender la obligación es mayor que de lo contrario. Los pasivos contingentes no se reconocen en las cuentas anuales, sino que se informa sobre ellos en las notas de la memoria, en la medida en que no sean considerados como remotos.

Las provisiones se valoran por el valor actual de la mejor estimación posible del importe necesario para cancelar o transferir la obligación, teniendo en cuenta la información disponible sobre el suceso y sus consecuencias, y registrándose los ajustes que surjan por la actualización de dichas provisiones como un gasto financiero conforme se va devengando.

La compensación a recibir de un tercero en el momento de liquidar la obligación, siempre que no existan dudas de que dicho reembolso será percibido, se registra como activo, excepto en el caso de que exista un vínculo legal por el que se haya exteriorizado parte del riesgo, y en virtud del cual el Club no esté obligado a responder; en esta situación, la compensación se tendrá en cuenta para estimar el importe por el que, en su caso, figurará la correspondiente provisión.

La Junta Directiva es responsable de la estimación y cuantificación de los riesgos relacionados con las posibles provisiones a registrar o pasivos contingentes a informar en la memoria. Para realizar la estimación y cuantificación de estos riesgos, el Club se basa, entre otras, en la valoración realizada por sus abogados y otros asesores.

4.10. Indemnizaciones por despido y fin de contrato

De acuerdo con la legislación vigente, el Club está obligado al pago de indemnizaciones a aquellos empleados con los que, bajo determinadas condiciones, rescinda sus relaciones laborales. Por tanto, las indemnizaciones por despido susceptibles de cuantificación razonable se registran como gasto en el ejercicio en el que se adopta la decisión y se crea una expectativa válida frente a terceros sobre el despido. En las cuentas anuales adjuntas se han registrado 558 miles de euros de provisión por este concepto (3.582 miles de euros a 30 de junio de 2012).

El Club tiene firmados contratos con jugadores que prevén el pago de indemnizaciones a su finalización, en el caso de que se cumplan una serie de condiciones. Estas indemnizaciones se contabilizan linealmente como gasto a lo largo de la duración del contrato.

4.11. Elementos patrimoniales de naturaleza medioambiental

Se consideran activos de naturaleza medioambiental los bienes que son utilizados de forma duradera en la actividad del Club, cuya finalidad principal es la minimización del impacto medioambiental y la protección y mejora del medioambiente, incluyendo la reducción o eliminación de la contaminación futura.

La actividad del Club por su naturaleza no tiene un impacto medioambiental significativo.

4.12. Compromisos por pensiones

El Club reconoce el coste de las obligaciones por pensiones o premios de jubilación en función de su devengo.

El coste de los compromisos para el personal jubilado, que consiste en un complemento de las pensiones de la Seguridad Social así como el coste correspondiente a los premios de jubilación devengados, se basa en cálculos actuariales realizados periódicamente por un experto independiente y está exteriorizado por una

póliza de seguros de grupo de prestación definida. El cálculo actuarial se ha basado en el método del Crédito Unitario Proyectado, mediante tablas de mortalidad PERM/F 2000-P y tipo de interés técnico del 4,65 (4,89% el año anterior) los primeros 480 meses y 2,25% el resto.

Los compromisos por pensiones para el personal en activo se enmarcan dentro de un Plan de Pensiones de aportaciones definidas al Fondo de Pensiones Banc Sabadell 8. Las aportaciones realizadas al Fondo de Pensiones durante el ejercicio 2012/13 han sido de 805 miles de euros (708 miles de euros al cierre del ejercicio 2011/12). Estas aportaciones se registran en la cuenta de pérdidas y ganancias dentro del capítulo de "Gastos de personal y jugadores" (véase Nota 17.3).

4.13. Subvenciones, donaciones y legados

Para la contabilización de las subvenciones, donaciones y legados recibidos, el Club sigue los criterios siguientes:

1. Subvenciones, donaciones y legados de capital no reintegrables: Se valoran por el valor razonable del importe o el bien concedido, en función de si son de carácter monetario o no, y se imputan a resultados en proporción a la dotación a la amortización efectuada en el periodo para los elementos subvencionados o, en su caso, cuando se produzca su enajenación o corrección valorativa por deterioro, a excepción de las recibidas de socios o propietarios que se registran directamente en los fondos propios y no constituyen ningún ingreso.
2. Subvenciones de explotación: Se abonan a resultados en el momento en que se conceden excepto si se destinan a financiar déficit de explotación de ejercicios futuros, en cuyo caso se imputarán en dichos ejercicios. Si se conceden para financiar gastos específicos, la imputación se realizará a medida que se devenguen los gastos financiados.

4.14. Periodificaciones a largo y corto plazo

Los importes recibidos pendientes de reconocimiento como ingresos en la cuenta de pérdidas y ganancias, en relación principalmente a contratos televisivos y de patrocinio y a cuotas de socios, se registran por el valor nominal recibido en los capítulos "Periodificaciones a largo plazo" o "Periodificaciones a corto plazo" en función del plazo de imputación a resultados. Estos importes, que no tienen obligaciones financieras futuras, se integran en el balance a medida que se facturan en línea con los plazos de cobro establecidos en el contrato, y se reconocen como ingresos únicamente en los ejercicios correspondientes (principio de devengo).

4.15. Clasificación corriente / no corriente

Se consideran activos corrientes aquéllos vinculados al ciclo normal de explotación que con carácter general se considera de un año, también aquéllos otros activos cuyo vencimiento, enajenación o realización se espera que se produzca en el corto plazo desde la fecha de cierre del ejercicio, los activos financieros mantenidos para negociar, con la excepción de los derivados financieros cuyo plazo de liquidación sea superior al año y el efectivo y otros activos líquidos equivalentes. Los activos que no cumplen estos requisitos se califican como no corrientes.

Del mismo modo, son pasivos corrientes los vinculados al ciclo normal de explotación, los pasivos financieros mantenidos para negociar, con la excepción de los derivados financieros cuyo plazo de liquidación sea superior al año y en general todas las obligaciones cuyo vencimiento o extinción se producirá en el corto plazo. En caso contrario, se clasifican como no corrientes.

4.16. Transacciones con vinculadas

La Sociedad realiza todas sus operaciones con vinculadas a valores de mercado. Adicionalmente, los precios de transferencia se encuentran adecuadamente soportados por lo que los Administradores de la Sociedad consideran que no existen riesgos significativos por este aspecto de los que puedan derivarse pasivos de consideración en el futuro.

5. INMOVILIZADO INTANGIBLE DEPORTIVO

Este epígrafe recoge los derechos de adquisición de jugadores, primas de fichaje o renovación de jugadores así como otros conceptos de naturaleza similar. El movimiento habido en este epígrafe del balance en la temporada 2012/2013 y en la temporada 2011/12 ha sido el siguiente:

30 de Junio de 2013:

	Miles de Euros				
	Saldos a 30/06/2012	Entradas y Dotaciones	Salidas, Bajas o Reducciones	Trasposos	Saldos a 30/06/2013
Coste:					
Fútbol	271.430	98.155	(14.820)	10.040	364.805
Baloncesto	5.943	2.104	-	300	8.347
Balonmano	2.973	390	(605)	100	2.858
Hockey	1.348	112	-	-	1.460
Anticipos	10.440	290	-	(10.440)	290
Total coste	292.134	101.051	(15.425)	-	377.760
Amortización acumulada:					
Fútbol	(133.795)	(57.838)	14.585	-	(177.048)
Baloncesto	(3.858)	(1.329)	-	-	(5.187)
Balonmano	(2.338)	(317)	532	-	(2.123)
Hockey	(1.156)	(98)	-	-	(1.254)
Total amortización acumulada	(141.147)	(59.582)	15.117	-	(185.612)
Deterioro:					
Fútbol	(7.495)	(11.187)	5.871	-	(12.811)
Total deterioro	(7.495)	(11.187)	5.871	-	(12.811)
Total neto	143.492	30.282	5.563	-	179.337

30 de Junio de 2012:

	Miles de Euros				
	Saldos a 30/06/2011	Entradas y Dotaciones	Salidas, Bajas o Reducciones	Saldos a 30/06/2012	
Coste:					
Fútbol	241.473	84.083	(54.126)	271.430	
Baloncesto	6.074	2.100	(2.231)	5.943	
Balonmano	3.563	-	(590)	2.973	
Hockey	1.348	-	-	1.348	
Anticipos	-	10.440	-	10.440	
Total coste	252.458	96.623	(56.947)	292.134	
Amortización acumulada:					
Fútbol	(118.743)	(59.120)	44.068	(133.795)	
Baloncesto	(4.674)	(1.415)	2.231	(3.858)	
Balonmano	(2.262)	(663)	587	(2.338)	
Hockey	(1.056)	(100)	-	(1.156)	
Total amortización acumulada	(126.735)	(61.298)	46.886	(141.147)	
Deterioro:					
Fútbol	(1.757)	(7.495)	1.757	(7.495)	
Total deterioro	(1.757)	(7.495)	1.757	(7.495)	
Total neto	123.966	27.830	(8.304)	143.492	

Los derechos de adquisición de jugadores y otros conceptos al 30 de junio de 2013 y 2012 se considerarán como un gasto en las próximas temporadas, sin considerar el efecto de las provisiones por deterioro, de acuerdo con la siguiente estimación:

30 de Junio de 2013:

	Miles de Euros
Temporada:	
2013-2014	69.536
2014-2015	50.037
2015-2016	40.950
2016-2017 y siguientes	31.625
	192.148

30 de Junio de 2012:

	Miles de Euros
Temporada:	
2012-2013	52.619
2013-2014	48.803
2014-2015	25.907
2015-2016 y siguientes	23.658
	150.987

Las altas más significativas del ejercicio corresponden a la adquisición de los derechos federativos y de las primas de fichaje de jugadores por importe de 101.051 miles de euros (96.623 miles de euros en el ejercicio anterior).

Este importe puede verse incrementado en un futuro en función de las retribuciones variables contempladas en los contratos de adquisición de los derechos federativos, los cuales dependen básicamente del rendimiento deportivo del Club.

A 30 de junio de 2013 y 2012, existen compromisos de pago de ciertos conceptos variables en función, básicamente, del rendimiento deportivo del Club. Estos compromisos ascienden a 9,5 y 17,2 millones de euros, respectivamente, para las próximas temporadas.

Las salidas del presente ejercicio corresponden principalmente a la venta de jugadores que han generado un beneficio de 290 miles de euros registrados en el epígrafe "Resultado por enajenaciones del resultado" de la cuenta de pérdidas y ganancias adjunta. Adicionalmente, durante el presente ejercicio, se han rescindido los contratos de varios jugadores que han supuesto una pérdida por importe de 1.367 miles de euros. Asimismo, el epígrafe "Resultado por enajenaciones del inmovilizado" de la cuenta de pérdidas y ganancias adjunta recoge otros beneficios por importe de 880 miles de euros básicamente generados en concepto de los cobros recibidos por variables por el rendimiento deportivo acordado en diferentes contratos de venta de derechos federativos y por los traspasos a otros clubs de jugadores que formaron parte del Club en ejercicios anteriores.

Durante este ejercicio, el Club ha concedido una opción de compra sobre los derechos federativos de un jugador que ha supuesto un impacto positivo en la cuenta de pérdidas y ganancias del ejercicio de 500 miles de euros, registrado en el epígrafe "Resultado por enajenaciones del inmovilizado".

Con posterioridad al cierre del ejercicio, el Club ha formalizado el traspaso de los derechos federativos de 2 jugadores por importe de 2,1 y 24 millones de euros, respectivamente. El primero ha generado una pérdida de 8.410 miles de euros que ha sido registrada en el epígrafe "deterioro y pérdidas" de la cuenta de pérdidas y ganancias del ejercicio 2012/13. El segundo, un beneficio de 24 millones de euros, correspondiente a un traspaso la fecha de la negociación de la cual se ha iniciado con posterioridad al cierre.

La Junta Directiva no tiene conocimiento de situaciones que requieran el registro de deterioro por importe significativo al 30 de junio de 2013 adicionales a los registrados en las cuentas anuales adjuntas.

La duración media, así como la media de los años transcurridos, de los contratos de la plantilla profesional de fútbol de los derechos federativos que se han adquirido mediante contraprestación económica, es:

	30/06/2013	30/06/2012
Número de jugadores	12	12
Duración media de los contratos	4	3,9
Años de contrato transcurridos (media)	2	1,9

Al 30 de junio de 2013 y 2012 existen adquisiciones totalmente amortizadas por importe de 23.311 y 19.261 miles de euros, respectivamente.

Los jugadores son contratados mediante un contrato laboral acogido al Real Decreto 1006/1985, de 26 de junio, por el que se regula la relación laboral especial de los deportistas profesionales, en régimen general.

6. INMOVILIZADO INTANGIBLE NO DEPORTIVO

El movimiento habido en este epígrafe del balance en la temporada 2012/13 y en la temporada 2011/12 ha sido el siguiente:

30 de Junio de 2013:

	Miles de Euros				
	Saldos a 30/06/2012	Entradas y Dotaciones	Salidas, bajas o reducciones	Traspasos	Saldos a 30/06/2013
Coste:					
Aplicaciones informáticas	9.346	860	-	245	10.451
Otro inmovilizado intangible	765	-	-	-	765
Inmovilizado en curso	493	190	(248)	(245)	190
Total coste	10.604	1.050	(248)	-	11.406
Amortización acumulada:					
Aplicaciones informáticas	(5.818)	(1.658)	-	-	(7.476)
Otro inmovilizado intangible	(765)	-	-	-	(765)
Total amortización acumulada	(6.583)	(1.658)	-	-	(8.241)
Total neto	4.021	(608)	(248)	-	3.165

30 de Junio de 2012:

	Miles de Euros				
	Saldos a 30/06/2011	Entradas y Dotaciones	Salidas, bajas o reducciones	Trasposos	Saldos a 30/06/2012
Coste:					
Aplicaciones informáticas	8.618	758	(30)	-	9.346
Otro inmovilizado intangible	765	-	-	-	765
Inmovilizado en curso	-	493	-	-	493
Total coste	9.383	1.251	(30)	-	10.604
Amortización acumulada:					
Aplicaciones informáticas	(4.298)	(1.520)	-	-	(5.818)
Otro inmovilizado intangible	(765)	-	-	-	(765)
Total amortización acumulada	(5.063)	(1.520)	-	-	(6.583)
Total neto	4.320	(269)	(30)	-	4.021

Las altas del ejercicio 2012/13 corresponden principalmente a la adquisición de diferentes licencias informáticas.

Al 30 de junio de 2013 y al 30 de junio de 2012, existen elementos totalmente amortizados que continúan en uso por importe de 4.864 miles de euros y 2.537 miles de euros, respectivamente.

7. INMOVILIZADO MATERIAL

El movimiento habido en este epígrafe del balance en la temporada 2012/13 y en la temporada 2011/12 ha sido el siguiente:

30 de Junio de 2013:

	Miles de Euros				
	Saldos a 30/06/2012	Entradas y dotaciones	Salidas, bajas o reducciones	Trasposos	Saldos a 30/06/2013
Coste:					
Estadios y pabellones	151.672	3.475	(2.758)	2.081	154.470
Otros terrenos y construcciones	40.491	3.034	(1.029)	158	42.654
Instalaciones técnicas y otro inmovilizado material	29.432	1.692	(27)	222	31.319
Inmovilizado en curso	1.676	2.725	(4)	(2.461)	1.936
Total coste	223.271	10.926	(3.818)	-	230.379
Amortización:					
Estadios y pabellones	(64.352)	(6.483)	1.532	-	(69.303)
Otros terrenos y construcciones	(9.426)	(774)	399	-	(9.801)
Instalaciones técnicas y otro inmovilizado material	(18.386)	(1.999)	26	-	(20.359)
Total amortización acumulada	(92.164)	(9.256)	1.957	-	(99.463)
Total neto	131.107	1.670	(1.861)	-	130.916

30 de Junio de 2012:

	Miles de Euros				
	Saldos a 30/06/2011	Entradas y dotaciones	Salidas, bajas o reducciones	Trasposos	Saldos a 30/06/2012
Coste:					
Estadios y pabellones	144.933	5.465	(466)	1.740	151.672
Otros terrenos y construcciones	31.273	180	-	9.038	40.491
Instalaciones técnicas y otro inmovilizado material	24.496	2.164	-	2.772	29.432
Inmovilizado en curso	13.814	1.450	-	(13.588)	1.676
Total coste	214.516	9.259	(466)	(38)	223.271
Amortización:					
Estadios y pabellones	(58.040)	(6.455)	143	-	(64.352)
Otros terrenos y construcciones	(8.628)	(798)	-	-	(9.426)
Instalaciones técnicas y otro inmovilizado material	(16.464)	(1.960)	-	38	(18.386)
Total amortización acumulada	(83.132)	(9.213)	143	38	(92.164)
Total neto	131.384	46	(323)	-	131.107

Las altas más significativas del ejercicio 2012/2013 corresponden, principalmente, a las obras de mejora del Palau Blaugrana, el nuevo césped de las instalaciones de San Joan Despí, la ampliación del gimnasio del primer equipo y la nueva Área Social.

Durante el ejercicio 2012/13 el Club ha dado de baja distintos activos, el valor neto contable de los cuales asciende a 1.853 miles de euros registrando la correspondiente pérdida en el epígrafe "Resultado por enajenaciones de inmovilizado" de la cuenta de pérdidas y ganancias.

Dentro del proyecto de adaptación de los recintos e instalaciones deportivas a las medidas de seguridad establecidas en el Reglamento de Prevención de la Violencia, el Club, en temporadas anteriores, obtuvo de la "Liga Nacional de Fútbol Profesional" la entrega a título gratuito de elementos de inmovilizado material por importe de 11.081 miles de euros. Estos elementos que se incluyen en el apartado de "Estadios y pabellones" se muestran contablemente por el valor que resulta de las certificaciones de obras emitidas por la Liga con contrapartida en el capítulo de subvenciones en capital (véase Nota 11.2).

Durante el ejercicio 1996/97, el Club se acogió a la actualización de balances regulada por el Real Decreto-Ley 7/1996, de 7 de junio, aumentando el valor de coste del inmovilizado material en 12.303 miles de euros, calculado en base a la tabla de coeficientes de actualización publicados al Real Decreto 2607/1996, de 20 de diciembre y sin aplicar ninguna reducción a los coeficientes ni al valor de actualización, para cumplir con el coeficiente de financiación establecido por los Decretos mencionados.

La política del Club es formalizar pólizas de seguros para cubrir los posibles riesgos a que están sujetos los distintos elementos de su inmovilizado material. La Junta Directiva estima que los riesgos significativos están adecuadamente cubiertos a 30 de junio de 2013.

Al 30 de junio de 2013 y al 30 de junio de 2012 existen elementos totalmente amortizados que siguen en uso por importe de 33.174 y 29.445 miles de euros, respectivamente.

8. INVERSIONES INMOBILIARIAS

El movimiento producido en este epígrafe del balance en la temporada 2012/13 y en la temporada 2011/2012 ha sido el siguiente:

30 de Junio de 2013:

	Miles de Euros		
	Saldos a 30/06/2012	Entradas y deterioros	Saldos a 30/06/2013
Coste:			
Terrenos Hospitalet (Can Rigalt)	975	-	975
Terrenos Viladecans	18.744	-	18.744
Otros terrenos	682	-	682
Total coste	20.401	-	20.401
Deterioro:			
Terrenos Viladecans	(14.014)	(531)	(14.545)
Total deterioro	(14.014)	(531)	(14.545)
Total neto	6.387	(531)	5.856

30 de Junio de 2012:

	Miles de Euros		
	Saldos a 30/06/2011	Entradas y deterioros	Saldos a 30/06/2012
Coste:			
Terrenos Hospitalet (Can Rigalt)	975	-	975
Terrenos Viladecans	18.744	-	18.744
Otros terrenos	682	-	682
Total coste	20.401	-	20.401
Deterioro:			
Terrenos Viladecans	(14.014)	-	(14.014)
Total deterioro	(14.014)	-	(14.014)
Total neto	6.387	-	6.387

Las inversiones inmobiliarias del Club corresponden a terrenos con los que se espera obtener rentas futuras de cualquier naturaleza o plusvalías a través de su venta, sin que la cuenta de pérdidas y ganancias del presente ejercicio recoja ingreso alguno derivado de estos terrenos.

Can Rigalt

El Club es propietario de cuatro terrenos situados en el término municipal de l'Hospitalet de Llobregat, con una superficie aproximada de 30.783, 23.676, 3.578 y 2.533 metros cuadrados respectivamente, cuya adquisición se produjo mediante compraventa el 4 de julio de 1997. Las dos primeras fincas están adscritas a la "Modificació del PGM Sector de Can Rigalt Àmbit Municipal al nord de l'Avinguda Collblanc al barri Pubilla Casas". En el ejercicio finalizado el 30 de junio de 2005 el Club vendió una cuota indivisa correspondiente al 76% del terreno de 23.676 metros cuadrados a Inmobiliaria Mar, S.A. (Grupo La Llave de Oro) que representaba el 30% del total de metros cuadrados edificables disponibles por el Club entre las cuatro fincas. Se establece en el contrato que la finca se entregará totalmente urbanizada, por lo cual el Club tendrá que asumir todos los gastos de urbanización derivados del procedimiento urbanístico (véase Nota 12.1). El precio total de venta definitivo y de carácter fijo, se fijó en 35.352 miles de euros. A 30 de junio de 2012 y 2013 no existe ningún importe pendiente de cobro.

El contrato de compraventa establece la posibilidad de que se tuviera que hacer alguna compensación que comportase la entrega de metros adicionales por parte del Futbol Club Barcelona valorados a un precio similar al fijado en esta operación, en función de la edificabilidad definitiva establecida en la "Modificació del PGM Sector de Can Rigalt Àmbit Municipal al nord de l'Avinguda Collblanc al barri Pubilla Casas". El 13 de diciembre de 2007 fue aprobado definitivamente el "Pla de Millora Urbana" (PEMU) por parte de la Generalitat de Catalunya y el 18 de junio de 2009 se constituyó la junta de compensación que se debe encargar de gestionar el proyecto. Actualmente se encuentra en fase de elaboración dicho proyecto de reparcelación.

Con fecha 30 de abril de 2013, se resolvió un laudo instado por Inmobiliaria Mar, S.A. contra el Club en el cual se fija el 30 de julio de 2014 como plazo para llevar a cabo las obras de urbanización establecidas en el contrato. La Junta Directiva no espera que se deriven pasivos adicionales como consecuencia de esta resolución.

A 30 de junio de 2013 y 2012, el coste del terreno restante propiedad del Futbol Club Barcelona asciende a 975 miles de euros.

Viladecans

En la temporada 2007/08, el Club adquirió unos terrenos en el término municipal de Viladecans, con una superficie de 278.544 metros cuadrados y un coste de adquisición de 18.467 miles de euros.

Al cierre del ejercicio 2012/13 el Club ha encargado una actualización de la tasación de los terrenos al mismo experto independiente, el resultado de la cual ha comportado un deterioro adicional por valor de 531 miles de euros.

9. ARRENDAMIENTOS

9.1. Arrendamientos operativos en los que el Club actúa como arrendador

En su posición de arrendador, el concepto más significativo por el que el Club registra ingresos por arrendamientos son los alquileres puntuales de las diferentes instalaciones de las que dispone el Club para la celebración de eventos organizados por terceros, tales como conciertos u otros. Los cobros a percibir por dichos eventos varían en función de la negociación realizada con los organizadores de cada uno de ellos.

9.2. Arrendamientos operativos en los que el Club actúa como arrendatario

El Club alquila locales, instalaciones y equipamientos varios con el objetivo de realizar actividades relacionadas con su actividad normal. El importe de los gastos por arrendamientos operativos del ejercicio no es significativo.

9.3. Arrendamientos financieros en los que el Club actúa como arrendatario

Al 30 de junio de 2013 y 2012, el Club tiene formalizados dos contratos de arrendamiento financiero por importe de 317 y 577 miles de euros, respectivamente, la deuda de los cuales al 30 de junio de 2013, asciende a 232 miles de euros registrados en el pasivo no corriente (434 miles de euros al 30 de junio de 2012) y 201 miles de euros registrados en el pasivo corriente (189 miles de euros al 30 de junio de 2012).

10. ACTIVOS FINANCIEROS

10.1. Inversiones financieras a largo plazo

El saldo de las cuentas del epígrafe "Inversiones financieras a largo plazo" al 30 de junio de 2013 y al 30 de junio de 2012, es el siguiente:

Categorías	Miles de Euros					
	30/06/2013			30/06/2012		
	Créditos a terceros	Otros activos financieros	Total	Créditos a terceros	Otros activos financieros	Total
Créditos a entidades deportivas	90	-	90	21.827	-	21.827
Otros créditos	12.372	-	12.372	12.116	-	12.116
Fianzas a largo plazo	-	934	934	-	1.065	1.065
Total	12.462	934	13.396	33.943	1.065	35.008

Créditos a entidades deportivas:

El epígrafe "Créditos a entidades deportivas" al 30 de junio de 2013 y 2012 recoge principalmente las cuentas a cobrar de entidades deportivas por traspaso o cesión de jugadores con el detalle siguiente:

	Miles de Euros	
	30/06/2013	30/06/2012
A.C. Milan, S.p.A. (Zlatan Ibrahimovic)	-	7.600
A.S. Roma, S.p.A. (Bojan Krkic Pérez)	-	11.706
Sporting Clube de Portugal Futebol SAD (Jeffren)	-	1.250
Sevilla Club de Fútbol, S.A.D. (Martín Cáceres)	-	994
Otros créditos con clubs	90	-
Otros	-	277
Total	90	21.827

Otros créditos:

El epígrafe a 30 de junio de 2013 y 2012 incluye la cuenta a cobrar con Mediaproducción, S.L, por el importe nominal de 13.000 miles de euros, neto del efecto financiero, como consecuencia del procedimiento concursal en el que se encuentra el mencionado deudor y con motivo de la adhesión por parte del Club a la Propuesta Anticipada de Convenio del referido procedimiento concursal, que establece, entre otros, la inexistencia de una quita de los créditos sujetos a procedimiento concursal y una carencia en el cobro de 35 meses. El pasivo no corriente del balance a 30 de junio de 2013 y 2012 incluye una provisión asociada a este saldo que el Club se registró durante el ejercicio 2009/10 como consecuencia del proceso concursal en el que se encuentra Mediaproducción, S.L (ver Notas 12.1).

10.2. Deudores comerciales y otras cuentas a cobrar

El detalle del epígrafe al 30 de junio de 2013 y al 30 de junio de 2012 es el siguiente:

	Miles de Euros	
	30/06/2013	30/06/2012
Entidades deportivas, deudoras	24.076	14.964
Deudores varios	49.361	45.641
Personal	70	80
Activos por impuesto corriente (Nota 14.1)	211	2.600
Total	73.718	63.285

Entidades deportivas deudoras:

Al 30 de junio de 2013 y al 30 de junio de 2012, en el capítulo “Entidades deportivas, deudoras” se encuentran registradas cuentas a cobrar con entidades deportivas por el traspaso o cesión de jugadores y otras según el siguiente detalle:

	Miles de Euros	
	30/06/2013	30/06/2012
Cuentas por cobrar de la Liga Nacional de Fútbol Profesional	777	824
Cuentas por cobrar de entidades deportivas por el traspaso o cesión de jugadores y otras:		
A.C. Milan, S.p.A. (Zlatan Ibrahimovic)	7.600	7.356
U.C. Sampdoria, S.p.A. (Icardi)	149	98
Sevilla Club de Fútbol, SAD (M. Cáceres)	994	962
Sporting Clube de Portugal Futebol SAD (Jeffren)	1.485	1.210
París Saint Germain Sasp (Maxwell)	-	2.000
As Roma (Bojan)	11.706	-
AFC Ajax (Isaac Cuenca)	350	-
Otros clubes	357	195
	22.641	11.821
Otras federaciones y asociaciones	658	2.319
Total	24.076	14.964

Deudores varios:

Al 30 de junio de 2013 y al 30 de junio de 2012, el detalle del capítulo “Deudores varios” es el siguiente:

	Miles de Euros	
	30/06/2013	30/06/2012
Contratos de exclusiva y patrocinadores	40.642	34.500
Cuentas a cobrar por retransmisiones televisivas y programas deportivos	2.011	1.498
Otros	6.708	9.643
Total	49.361	45.641

Las correcciones valorativas por deterioro registradas al 30 de junio de 2013 y al 30 de junio de 2012 en el epígrafe “Deudores varios” del balance adjunto son de 4.765 y 3.544 miles de euros, respectivamente. En la cuenta de pérdidas y ganancias adjunta del presente ejercicio se han registrado gastos por deterioro por importe de 1.212 miles de euros (749 miles de euros en el ejercicio 2011/12).

10.3. Otros activos líquidos equivalentes

Este epígrafe del balance a 30 de junio de 2013 y 30 de junio de 2012 corresponde a distintas imposiciones con vencimiento entre julio de 2013 y diciembre de 2014 y un tipo de interés de 1,75% nominal anual. El Club ha clasificado estas inversiones como otros activos líquidos equivalentes debido a que no hay penalización por cancelación anticipada.

10.4. Información sobre la naturaleza y el nivel de riesgo de los instrumentos financieros

La gestión de los riesgos financieros del Club está centralizada en la Dirección Financiera, la cual tiene establecidos los mecanismos necesarios para controlar la exposición a las variaciones en los tipos de interés y tipos de cambio, así como a los riesgos de crédito y liquidez. A continuación se indican los principales riesgos financieros que impactan en el Club:

1. Riesgo de crédito

Con carácter general, el Club mantiene su tesorería y activos líquidos equivalentes en entidades financieras de elevado nivel crediticio. El Club realiza un análisis individualizado de sus deudores, reduciendo el riesgo de crédito.

2. Riesgo de liquidez

Con el fin de asegurar la liquidez y poder atender todos los compromisos de pago que se derivan de su actividad, el Club dispone de la tesorería que muestra su balance, así como de las líneas crediticias y de financiación que se detallan en la Nota 13.

3. Riesgo de mercado (incluye tipo de interés y tipo de cambio)

Tanto la tesorería como la deuda financiera del Club, están expuestas al riesgo del tipo de interés, el cual podría tener un efecto adverso en los resultados financieros y en los flujos de caja. La Junta Directiva del Club estima que el riesgo no tendría un impacto significativo en las presentes cuentas anuales

El Club no realiza transacciones significativas en moneda extranjera por lo que no existe riesgo relevante relacionado con el tipo de cambio.

11. PATRIMONIO NETO

Al 30 de junio de 2013 y al 30 de junio de 2012 el fondo social del Club es negativo por importe de 20.758 y 69.539 miles de euros respectivamente.

11.1. Patrimonio neto a efectos de la Ley del Deporte

La Ley del Deporte, de 15 de octubre de 1990, establece que los clubes que participen en competiciones deportivas de carácter profesional adoptarán la forma de Sociedad Anónima Deportiva. Como excepción a esta norma, se establece que los clubes que participen en competiciones oficiales de carácter profesional

en la modalidad de fútbol y que según las auditorías realizadas por la LFP hayan obtenido desde el ejercicio 1985/86 un saldo patrimonial neto positivo pueden mantener la actual estructura jurídica, condición que se cumple en el caso del Fútbol Club Barcelona. En este caso, la citada Ley prevé que deberá ser presentado por la Junta Directiva un aval del 15% del presupuesto de gastos del Club.

En aplicación de la normativa establecida en el Real Decreto 1251/1999 de 16 de julio, la Junta Directiva actual del Club está obligada a la presentación del mencionado aval con efectos a partir del 1 de julio de 2013, fecha de inicio del ejercicio económico 2013/2014, por importe equivalente al 15% del presupuesto de gastos para la próxima temporada menos los resultados económicos positivos acumulados durante su gestión.

11.2. Subvenciones

La información sobre las subvenciones recibidas por el Club, las cuales forman parte del Patrimonio Neto, así como los resultados imputables a la cuenta de pérdidas y ganancias procedentes de las mismas, son las siguientes:

30 de Junio de 2013:

Organismo	Ámbito	Miles de Euros			
		30/06/2012	Traspaso a Resultados	Efecto Fiscal (Nota 14.3)	30/06/2013
Generalitat de Catalunya	Público	137	(6)	2	133
"Liga Nacional de Fútbol Profesional" (Nota 7)	Privado	2.259	(103)	26	2.182
La Caixa	Privado	83	(14)	3	72
Obras de arte	Privado	449	-	-	449
Total		2.928	(123)	31	2.836

30 de Junio de 2012:

Organismo	Ámbito	Miles de Euros			
		30/06/2011	Traspaso a Resultados	Efecto Fiscal (Nota 14.3)	30/06/2012
Generalitat de Catalunya	Público	141	(6)	2	137
"Liga Nacional de Fútbol Profesional" (Nota 7)	Privado	2.338	(105)	26	2.259
La Caixa	Privado	92	(12)	3	83
Obras de arte	Privado	449	-	-	449
Total		3.020	(123)	31	2.928

Al 30 de junio de 2013 y al 30 de junio de 2012 el Club había cumplido todos los requisitos necesarios para la percepción y disfrute de las subvenciones detalladas con anterioridad.

12. PROVISIONES Y CONTINGENCIAS

12.1. Provisiones

El detalle de las provisiones del balance a 30 de junio de 2013, así como los principales movimientos registrados durante el ejercicio, son los siguientes:

Provisiones a Largo Plazo	Miles de Euros			
	30/06/12	Dotaciones	Aplicaciones	30/06/13
Provisión para impuestos (Nota 14.7)	8.823	778	(5.765)	3.836
Provisiones para otras responsabilidades	11.807	1.615	(1.072)	12.350
Total a largo plazo	20.630	2.393	(6.837)	16.186

Provisiones para otras responsabilidades:

El saldo de este capítulo del balance a 30 de junio de 2013 incluye, básicamente, los siguientes conceptos:

- La estimación del coste de urbanización exterior y otros costes de los terrenos de Can Rigalt vendidos la temporada 2004/05, los cuales son a cargo del Club, se ha estimado en un importe de 7.385 miles de euros (véase Nota 8).
- Al cierre del ejercicio 2009/10 se dotó una provisión por importe de 3.250 miles de euros correspondiente al 25% de la cuenta a cobrar con Mediaproducción, S.L. asociado con el complemento por importe de 13 millones de euros acordado en el ejercicio anterior (véase Nota 15.b). El importe provisionado corresponde a la estimación realizada por la Junta Directiva del Club, en función de la información disponible en la formulación de las presentes cuentas anuales, de la cantidad que el Fútbol Club Barcelona podría dejar de ingresar como consecuencia del proceso concursal en el que se encuentra Mediaproducción, S.L.

12.2. Provisiones a corto plazo

Incluye una provisión correspondiente principalmente a la dotación de los potenciales pagos relacionados con personal deportivo.

12.3. Contingencias

El 28 de octubre de 2010, el anterior Presidente del Club y trece miembros de su Junta Directiva, presentaron una demanda de impugnación de acuerdos sociales contra el Fútbol Club Barcelona donde solicitaban se declararan nulos los acuerdos adoptados por la asamblea de socios compromisarios celebrada el 16 de octubre de 2010 (en concreto, la aprobación de la liquidación del ejercicio económico 2009/10 y el ejercicio de acción de responsabilidad contra la anterior junta directiva). Asimismo, los demandantes plantearon como medida cautelar la suspensión de la ejecución de los acuerdos adoptados, solicitud que no fue admitida por el Juez por considerar que no concurren en este caso ni la apariencia de buen derecho ni el peligro de la mora procesal.

Con fecha 24 de noviembre de 2010, los Sres. José Antonio Colomer, Alfonso Castro y Jorge Torrent interpusieron una demanda en el mismo sentido, que a petición del Fútbol Club Barcelona fue acumulada a la primera. Con fecha 12 de diciembre de 2011, el juzgado dictó sentencia desestimando íntegramente dichas demandas e imponiendo las costas a los demandantes. Presentado recurso de apelación por los miembros de la anterior Junta Directiva, la Audiencia Provincial ha dictado sentencia desestimatoria de dicho recurso con fecha 22 de febrero de 2013, confirmando la sentencia anterior. La sentencia de la Audiencia Provincial de Barcelona no ha sido objeto de casación ni de recurso extraordinario por infracción procesal, motivo por el cual es firme.

12.4. Activos contingentes

Con fecha 28 de julio de 2011, el Club, siguiendo el mandato de la Asamblea de Socios Compromisarios celebrada el mes de octubre de 2010, presentó una demanda de acción de responsabilidad contra determinados miembros de la anterior Junta Directiva, en reclamación de los resultados negativos que, de acuerdo con las cuentas anuales aprobadas por dicha asamblea, resultan del mandato del anterior Presidente, desde la temporada 2002/03 hasta la 2009/10, por un importe de 47,6 millones de Euros. Esta demanda se basa en el imperativo legal que la Ley 10/90 (conocida como Ley del Deporte) y el RD 1251/99 establecen para los clubes deportivos (es decir, aquellos clubes no reconvertidos en S.A.D.) de que la Junta Directiva plantee a la asamblea de socios, como órgano soberano, la reclamación a la Junta saliente de los resultados negativos que afectan al Club fruto de su gestión. Con fecha 20 de abril de 2012, el Juzgado dictaminó una resolución acordando la suspensión del procedimiento hasta que finalizase el proceso de impugnación de acuerdos sociales mencionado en la nota 12.3, la cual cosa ha sucedido en fecha 22 de febrero de 2013 mediante sentencia dictada por la Audiencia Provincial de Barcelona. Por esta razón, el pasado 10 de junio de 2013, el Club ha solicitado el levantamiento de la suspensión de procedimiento dado que ya se ha dictado sentencia con fecha 22 de febrero de 2013.

13. PASIVOS FINANCIEROS

El detalle de los pasivos financieros al 30 de junio de 2013 y al 30 de junio de 2012 es el siguiente:

Categorías	Miles de Euros							
	30/06/2013				30/06/2012			
	Deudas con entidades de crédito	Deudas con el personal deportivo	Otros	Total	Deudas con entidades de crédito	Deudas con el personal deportivo	Otros	Total
Instrumentos financieros a largo plazo:								
Débitos y partidas a pagar:								
Deudas a largo plazo	51.742	2.708	8.774	63.224	83.520	2.565	30.778	116.863
Largo plazo	51.742	2.708	8.774	63.224	83.520	2.565	30.778	116.863
Instrumentos financieros a corto plazo:								
Débitos y partidas a pagar:								
Deudas a corto plazo	52.406	-	5	52.411	53.238	-	5	53.243
Acreedores Comerciales y otras cuentas a pagar	-	48.366	186.783	235.149	-	56.105	121.667	177.772
Derivados	-	-	239	239	-	-	334	334
Corto plazo	52.406	48.366	187.027	287.799	53.238	56.105	122.006	231.349
Total instrumentos financieros	104.148	51.074	195.801	351.023	136.758	58.670	152.784	348.212

13.1. Deudas a largo plazo

El detalle por vencimientos de las partidas que forman parte de los epígrafes de "Deudas a largo plazo" es el siguiente:

30 de junio de 2013:

	Miles de Euros				
	Largo plazo				
	2014/15	2015/16	2016/17	2017/ 18 y siguientes	Total
Deudas con entidades de crédito:					
Contrato de financiación sindicado	30.808	20.656	-	-	51.464
Acreedores por arrendamiento Financiero	208	24	-	-	232
Otros préstamos	46	-	-	-	46
Deudas con entidades deportivas	8.184	-	-	-	8.184
Otros pasivos financieros:					
Indemnizaciones por finalización de contrato:	377	2.231	100	-	2.708
Otros	99	99	99	293	590
Total	37.722	23.010	199	293	63.224

30 de junio de 2012:

	Miles de Euros				
	Largo plazo				
	2013/14	2014/15	2015/16	2016/ 17 y siguientes	Total
Deudas con entidades de crédito:					
Contrato de financiación sindicado	26.377	30.809	22.392	-	79.578
Acreedores por arrendamiento Financiero	201	208	25	-	434
Otros préstamos	3.462	46	-	-	3.508
Deudas con entidades deportivas	25.637	3.436	967	-	30.040
Otros pasivos financieros:					
Indemnizaciones por finalización de contrato:	1.387	103	1.075	-	2.565
Otros	145	99	99	395	738
Total	57.209	34.701	24.558	395	116.863

Contrato de financiación sindicado:

Con fecha 14 de julio de 2010, la Junta Directiva formalizó una novación modificativa del préstamo sindicado formalizado en ejercicios anteriores, por un importe máximo de 155 millones de euros y con vencimiento 30 de julio de 2015. El crédito sindicado se divide en cuatro tramos:

- Tramo A: con un límite de 82,5 millones de euros. Este tramo se amortizará desde el mes de diciembre de 2010 hasta el mes de julio de 2015 en un total de 10 pagos. Este tramo del préstamo sindicado se encuentra totalmente dispuesto al 30 de junio de 2013. Durante el ejercicio en curso, el Club ha pagado cuotas de amortización por valor de 31.000 miles de euros (31.000 miles de euros durante el ejercicio 2011/12) tal como se establece en el calendario de pagos.
- Tramo B: línea de fianzas para garantizar avales para hacer frente a la adquisición de jugadores suscritos en el contrato anterior. El importe de los avales garantizados dentro del préstamo sindicado al 30 de junio de 2012 era de 2.479 miles de euros, correspondientes a avales de Hacienda. Durante el presente ejercicio y con el cumplimiento de las cláusulas establecidas en el contrato, el Club ha dispuesto de dicha línea de avales para hacer frente al pago de 2.479 miles de euros derivados de la resolución administrativa de Hacienda.
- Tramo C: línea de crédito en contragarantía de los avales del Tramo B destinados a financiar estas obligaciones de reembolso. Se amortiza a partir del mes de julio de 2013 hasta el mes de julio de 2015 en un total de 5 pagos. Durante el presente ejercicio, como se indica en el párrafo anterior, se ha dispuesto de 2.479 miles de euros. Por lo tanto, el importe dispuesto a 30 de Junio de 2013 de este tramo asciende a 13.836 miles de euros (11.417 miles de euros al 30 de junio de 2012).
- Tramo D: préstamo "revolving" con un límite de 58,6 millones de euros que empezará a amortizarse a partir del mes de julio de 2013 hasta el mes de julio de 2015 en un total de 5 pagos. Este tramo del préstamo sindicado se encontraba totalmente dispuesto al 30 de junio de 2013 y 2012.

El Club está obligado al cumplimiento de determinados parámetros financieros derivados de sus cuentas anuales, según lo que establecen las definiciones establecidas en el contrato de financiación sindicada. Al 30 de junio de 2013 y 2012, sobre la base de la información disponible y a la interpretación de las definiciones establecidas en el contrato, los cálculos del Club reflejaban que se cumplían todos los parámetros financieros anteriormente mencionados.

Fuera del contrato de financiación existen avales al 30 de junio de 2013 y al 30 de junio de 2012 por importe de 2.115 y 2.007 miles de euros respectivamente. En cualquier caso, la Junta Directiva estima que los pasivos no previstos al 30 de junio de 2013 que, en su caso, pudieran ser originados por estos avales, no serían significativos.

De acuerdo con las definiciones incluidas en el Reglamento de Control económico de los clubs, la deuda financiera neta al 30 de junio de 2013 y 30 de junio de 2012 es la siguiente:

30 de junio de 2013:

	Miles de euros	
	Corto plazo	Largo plazo
Deudas con entidades deportivas por traspasos y cesiones (Nota 13.3)	(37.432)	(8.184)
Créditos con entidades deportivas por traspasos y cesiones (Nota 10.2)	22.641	90
Deudas con entidades de crédito (Nota 13.1)	(52.406)	(51.742)
Otras deudas financieras	(244)	(590)
Proveedores de inmovilizado y otros	-	(31.303)
Tesorería	924	-
Activos líquidos y equivalentes	70.000	-
Total	3.483	(91.729)
Deuda neta	(88.246)	

30 de junio de 2012:

	Miles de euros	
	Corto plazo	Largo plazo
Deudas con entidades deportivas por traspasos y cesiones (Nota 13.3)	(15.399)	(29.490)
Créditos con entidades deportivas por traspasos y cesiones (Nota 10.2)	12.645	21.550
Deudas con entidades de crédito (Nota 13.1)	(53.238)	(83.520)
Tesorería	3.844	-
Activos líquidos y equivalentes	33.000	-
Total	(19.148)	(91.460)
Deuda neta	(110.608)	

13.2. Deudas a corto plazo

El detalle de las cuentas del epígrafe “Deudas a corto plazo” al 30 de junio de 2013 y al 30 de junio de 2012 es el siguiente:

	Miles de Euros	
	30/06/2013	30/06/2012
Deudas con entidades de crédito	52.205	53.049
Derivados	239	334
Acreedores por arrendamiento financiero	201	189
Otros pasivos financieros:		
Depósitos recibidos a corto plazo	5	5
Total	52.650	53.577

Deudas con entidades de crédito:

El detalle del epígrafe de “Deudas con entidades de crédito” al 30 de junio de 2013 y al 30 de junio de 2012 es el siguiente:

	30/06/2013		30/06/2012	
	Valor nominal	Coste amortizado	Valor nominal	Coste amortizado
Contrato financiación sindicado (Nota 13.1)	31.000	30.593	31.000	30.387
Otros préstamos	3.518	3.462	3.555	3.271
Pólizas de crédito	16.987	16.987	16.992	16.992
Intereses pendientes de pago	1.163	1.163	2.399	2.399
Total	52.668	52.205	53.946	53.049

Pólizas de crédito:

El Club tiene concedidas pólizas de crédito registradas en el balance al 30 de junio de 2013 y al 30 de junio 2012 con los límites siguientes:

	Miles de Euros	
	Límite	Importe no Dispuesto
30 de junio de 2013	40.000	23.013
30 de junio de 2012	45.000	28.008

Las pólizas de crédito tienen vencimiento a dos años y están referenciadas al Euribor más un diferencial de mercado.

En virtud de una de las pólizas suscritas y en garantía de las obligaciones del Club derivadas del contrato de crédito, el 28,33% de todos los Derechos de Crédito que deriven del contrato de patrocinio suscrito entre el Club y Nike European Operations Netherlands B.V. quedan pignoralados.

Otros préstamos:

La cuenta “Otros préstamos” del balance al 30 de junio de 2013 incluye, principalmente, la deuda asociada a un préstamo formalizado entre el Club y una entidad financiera por un importe total de 10.000 miles de euros, que se amortiza en tres cuotas del mismo importe los días 15 de octubre de 2011, 2012 y 2013. Al 30 de junio de 2013 el saldo pendiente con vencimiento a corto plazo asciende a 3.333 miles de euros (3.333 miles de euros a 30 de junio de 2012). El préstamo devenga un tipo de interés de mercado.

Intereses pendientes de pago

El importe registrado a cierre del presente ejercicio corresponde, básicamente, a los intereses devengados por importe de 1.163 miles de euros (2.399 miles de euros en el ejercicio anterior) de la financiación sindicada del Club, los cuales se encontraban pendientes de pago a cierre del presente ejercicio.

Derivados:

El Club ha contratado varios derivados de tipos de interés para cubrir parcialmente los riesgos derivados del efecto que las fluctuaciones en el Euribor pudiera tener en los gastos financieros asociadas con el crédito sindicado.

Los derivados sobre tipo de interés contratados por el Club y vigentes al 30 de junio de 2013 y al 30 de junio de 2012, que no se han considerado como coberturas contables, corresponden a nueve contratos de swap de tipo de interés de tipología variable a fija cuyo vencimiento es el 29 de julio de 2015. El importe total contratado asciende a 72.167 miles de euros siendo el importe actual contratado de 10.166 miles de euros y la valoración al 30 de junio de 2013 negativa por importe de 239 miles de euros (334 miles de euros negativos al 30 de junio de 2012).

13.3. Acreedores comerciales y otras cuentas a pagar

El detalle de las cuentas incluidas en el epígrafe es el siguiente:

	Miles de Euros	
	30/06/2013	30/06/2012
Proveedores	78.243	44.719
Acreedores varios	9.672	10.786
Acreedores, empresas vinculadas (Nota 18.2)	1.570	779
Deudas con entidades deportivas	37.982	15.472
Personal Deportivo	48.366	56.105
Personal no Deportivo	3.142	2.541
Otras deudas con Administraciones Públicas (Nota 14.1)	56.174	47.370
Total	235.149	177.772

Deudas con entidades deportivas:

El detalle de las deudas con entidades deportivas, los cuales se han generado principalmente por la adquisición de derechos federativos de jugadores, es el siguiente:

30 de junio de 2013:

	Miles de Euros			
	Corto plazo		Largo plazo	
	Coste nominal	Coste amortizado	Coste nominal (Nota 13.1)	Coste amortizado
Clubs de fútbol:				
As Roma (Bojan)	13.000	12.681	-	-
Valencia C.F., SAD (Jordi Alba)	2.000	1.994	-	-
Udinese Calcio S.p.A. (Alexis Sánchez)	13.500	13.500	2.500	2.500
The Arsenal FC PLC. (C. Fabregas y Alex Song)	9.585	9.257	5.793	5.684
Total clubs de fútbol	38.085	37.432	8.293	8.184
Otras entidades deportivas:				
Otros	550	550	-	-
Total otras entidades deportivas	550	550	-	-
Total deudas con entidades deportivas	38.635	37.982	9.293	8.184

30 de junio de 2012:

	Miles de Euros			
	Corto plazo		Largo plazo	
	Coste nominal	Coste amortizado	Coste nominal (Nota 13.1)	Coste amortizado
Clubs de fútbol:				
As Roma (Bojan)	-	-	13.000	12.681
Valencia C.F., SAD (Villa)	3.000	2.961	-	-
Udinese Calcio S.p.A. (Alexis Sánchez)	9.000	8.562	9.000	9.000
Udinese Calcio S.p.A. (Amistosos)	-	-	5.000	5.000
The Arsenal FC PLC. (C. Fabregas)	2.000	1.876	3.000	2.809
Hércules Club de Fútbol, SAD (K. Femenia)	1.250	1.250	-	-
Sevilla Club de Fútbol, S.A.D. (R. Rios)	750	750	-	-
Total clubs de fútbol	16.000	15.399	30.000	29.490
Otras entidades deportivas:				
Otros	73	73	550	550
Total otras entidades deportivas	73	73	550	550
Total deudas con entidades deportivas	16.073	15.472	30.550	30.040

Personal:

A principios del mes de julio de 2012 se ha efectuado el pago de las remuneraciones pendientes de pago del personal Deportivo, por importe de 47.528 miles de euros.

El detalle de los saldos a corto y largo plazo con el personal deportivo es el siguiente:

	Miles de Euros		Miles de Euros	
	30/06/2013		30/06/2012	
	Saldos deudores	Saldos acreedores	Saldos deudores	Saldos acreedores
Largo plazo				
Jugadores del primer equipo	-	1.850	-	2.000
Jugadores de otras secciones	-	858	-	535
Resto de personal Deportivo	-	-	-	30
Total largo plazo	-	2.708	-	2.565
Corto plazo				
Jugadores del primer equipo	6	44.104	1	45.143
Jugadores de otras selecciones	34	3.495	1	6.375
Resto de personal Deportivo	-	767	6	4.587
Total corto plazo	40	48.366	8	56.105
Total	40	51.074	8	57.670

13.4. Información sobre los aplazamientos de pago efectuados a proveedores. Disposición adicional tercera. “Deber de información” de la Ley 15/2010, de 5 de julio.

A continuación se detalla la información requerida por la Disposición adicional tercera de la ley 15/2010, de 5 de julio:

	Miles de Euros		Miles de Euros	
	30/06/13		30/06/12	
	Importe	%	Importe	%
Pagos realizados dentro del plazo máximo legal	105.141	70%	113.441	74%
Resto de pagos	46.124	30%	39.491	26%
Total pagos del ejercicio	151.265	100%	152.932	100%
PMP pagos fuera del plazo máximo legal (días) - entre el 1 de julio y el 31 de diciembre	127	-	129	-
PMP pagos fuera del plazo máximo legal (días) - entre el 1 de enero y el 30 de junio	109	-	110	-
PMPE (días) de pagos entre el 1 de julio y el 31 de diciembre	52	-	44	-
PMPE (días) de pagos entre el 1 de enero y el 30 de junio	49	-	35	-
Aplazamientos que a la fecha de cierre sobrepasan el plazo máximo legal	5.689	-	2.307	-

Los datos expuestos en el cuadro anterior sobre pagos a proveedores hacen referencia a aquellos que por su naturaleza son acreedores comerciales por deudas con suministradores de bienes y servicios, de modo que incluyen los datos relativos a las partidas “Proveedores” del pasivo corriente del balance.

El epígrafe “Acreedores varios” no incluye deudas con suministradores de bienes y servicios ni facturas con terceros por lo que no se ha tenido en cuenta para el cálculo del saldo pendiente de pago con aplazamiento superior al plazo legal.

El plazo medio ponderado excedido (PMPE) de pagos se ha calculado como el cociente formado en el numerador por el sumatorio de los productos de cada uno de los pagos a proveedores realizados en el ejercicio con un aplazamiento superior al respectivo plazo legal de pago y el número de días de aplazamiento excedido del respectivo plazo, y en el denominador por el importe total de los pagos realizados en el ejercicio con un aplazamiento superior al plazo legal de pago.

El plazo máximo legal de pago aplicable según la Ley 3/2004, de 29 de diciembre, por la que se establecen medidas de lucha contra la morosidad en las operaciones comerciales, es de 75 días para el período comprendido entre el 1 de julio y el 31 de diciembre de 2012, y de 60 días para el período comprendido entre el 1 de enero y el 30 de junio de 2013 (85 días para el período comprendido entre el 1 de julio y el 31 de diciembre de 2011 y de 75 días para el período comprendido entre el 1 de enero y el 30 de junio de 2012).

Los saldos con Entidades Deportivas y con Proveedores de inmovilizado (ver Nota 13) se liquidan según los acuerdos entre las partes, pudiendo superar el plazo de 75 días.

14. ADMINISTRACIONES PÚBLICAS Y SITUACIÓN FISCAL

14.1. Saldos corrientes con Administraciones Públicas

La composición de los saldos corrientes con Administraciones Públicas al 30 de junio de 2013 y al 30 de junio de 2012, es el siguiente:

Saldo deudores:

	Miles de Euros	
	30/06/2013	30/06/2012
Hacienda Pública deudora por Impuesto sobre sociedades	-	1.872
Hacienda Pública deudora por devolución de Impuestos	-	728
Hacienda Pública deudora por IVA	211	-
Total	211	2.600

Saldos acreedores:

	Miles de Euros	
	30/06/2013	30/06/2012
Hacienda Pública acreedora por IRPF corriente	53.101	46.541
Hacienda pública acreedora por IVA corriente	-	30
Hacienda pública acreedora por intereses aplazados IRPF corriente	803	-
Organismos de la Seguridad Social acreedores	2.270	799
Total	56.174	47.370

14.2. Conciliación resultado contable y base imponible fiscal

La conciliación entre el resultado contable y la base imponible del Impuesto sobre Sociedades es la siguiente:

30 de junio de 2013:

	Miles de Euros		
	Aumentos	Disminuciones	Total
Resultado contable antes de impuestos			43.539
Diferencias permanentes:			
Multas, sanciones, donativos y liberalidades	3.122	-	3.122
Otros	507	-	507
Diferencias temporales:			
Con origen en el presente ejercicio-			
Provisión de riesgos y gastos	7.389	(4.009)	3.380
Deterioro de inmovilizado intangible	9.662	(4.345)	5.317
Indemnizaciones final de carrera	1.212	(2.844)	(1.632)
Compensación de bases imponibles negativas	-	(13.558)	(13.558)
Base imponible fiscal	21.892	(24.756)	40.675

30 de junio de 2012:

	Miles de Euros		
	Aumentos	Disminuciones	Total
Resultado contable antes de impuestos			48.781
Diferencias permanentes:			
Multas, sanciones, donativos y liberalidades	2.100	-	2.100
Otros	413	-	413
Diferencias temporales:			
Con origen en el presente ejercicio-			
Provisión de riesgos y gastos	7.368	(1.480)	5.888
Deterioro de inmovilizado intangible	7.495	(1.757)	5.738
Indemnizaciones final de carrera	1.994	(393)	1.601
Compensación de bases imponibles negativas	-	(32.260)	(32.260)
Base imponible fiscal	19.370	(35.890)	32.261

14.3. Impuestos reconocidos en el patrimonio neto

El detalle de los impuestos reconocidos directamente en el patrimonio neto es el siguiente:

30 de junio de 2013:

	Miles de Euros		
	Aumentos	Disminuciones	Total
Por impuesto diferido:			
Con origen en el ejercicio-			
Subvenciones (Nota 11.2)	31	-	31
Total impuesto reconocido directamente en el patrimonio del ejercicio	31	-	31

30 de junio de 2012:

	Miles de Euros		
	Aumentos	Disminuciones	Total
Por impuesto diferido: Con origen en el ejercicio- Subvenciones (Nota 11.2)	31	-	31
Total impuesto reconocido directamente en el patrimonio del ejercicio	31	-	31

14.4. Conciliación entre el resultado contable y el gasto por Impuesto sobre Sociedades

La conciliación entre el resultado contable y el gasto por Impuesto sobre Sociedades es la siguiente:

	Miles de Euros	
	30/06/2013	30/06/2012
Resultado contable antes de impuestos	43.539	48.781
Diferencias permanentes	3.629	2.513
Total Base	47.168	51.294
Tipo impositivo	25%	25%
Cuota	(11.792)	(12.824)
Deducciones	741	419
Activación de las deducciones	-	3.873
Activación de bases imponibles negativas de ejercicios anteriores	-	8.139
Regularización de ejercicios anteriores	-	393
Total gasto / (ingreso) por impuesto reconocido en la cuenta de pérdidas y ganancias	11.051	-

14.5. Desglose del gasto por Impuesto sobre Sociedades

El desglose del gasto por Impuesto sobre Sociedades es el siguiente:

	Miles de Euros	
	30/06/2013	30/06/2012
Impuesto corriente		
Por activación de deducciones	-	3.873
Por activación de bases imponibles	-	8.139
Regularización ejercicios anteriores	-	393
Por operaciones continuadas	4.318	-
Impuesto diferido		
Por operaciones continuadas	6.733	(12.405)
Total gasto por impuesto	11.051	-

14.6. Activos y pasivos por impuestos diferidos registrados y no registrados

El detalle de los saldos de estas cuentas a cierre del ejercicio 2012/13 y del ejercicio 2011/12 es el siguiente:

30 de junio de 2013:

Ejercicio	Descripción	Miles de Euros			
		Activos por impuesto diferido		Pasivos por impuestos diferido	
		Importe	Efecto impositivo	Importe	Efecto impositivo
03/04 y 09/10	Créditos por pérdidas a compensar	61.843	15.460	-	-
03/04 a 11/12	Deducciones pendientes de aplicar	-	2.381	-	-
	Subvenciones	-	-	3.781	945
	Diferencias temporarias	27.497	6.874	-	-
		89.340	24.715	3.781	945

30 de junio de 2012:

Ejercicio	Descripción	Miles de Euros			
		Activos por impuesto diferido		Pasivos por impuestos diferido	
		Importe	Efecto impositivo	Importe	Efecto impositivo
02/03, 03/04 y 09/10	Créditos por pérdidas a compensar	75.401	18.850	-	-
03/04 a 11/12	Deducciones pendientes de aplicar	-	5.723	-	-
	Subvenciones	-	-	3.904	976
	Diferencias temporarias	20.432	5.108	-	-
		95.833	29.681	3.904	976

Los activos por impuesto diferido indicados anteriormente han sido registrados en el balance por considerar la Junta Directiva del Club que, de acuerdo con la mejor estimación sobre los resultados futuros del Club, que incluye determinadas actuaciones de planificación fiscal, es probable que estos activos sean recuperados.

Al 30 de junio de 2013 y al 30 de junio de 2012, el vencimiento de las bases impositivas negativas registradas y no registradas en el balance adjunto es el siguiente:

30 de junio de 2013:

Ejercicio	Miles de Euros			Vencimiento
	Pendiente de compensar	Crédito fiscal activado	Crédito fiscal no activado	
2003/2004	29.288	7.322	-	2022
2009/2010	43.810	8.139	2.815	2028
2010/2011	4.664	-	1.166	2029
Total	77.762	15.461	3.981	

30 de junio de 2012:

Ejercicio	Miles de Euros			Vencimiento
	Pendiente de compensar	Crédito fiscal activado	Crédito fiscal no activado	
2003/2004	42.845	10.711	-	2022
2009/2010	79.136	8.139	11.645	2028
2010/2011	4.664	-	1.166	2029
Total	126.645	18.850	12.811	

En la liquidación provisional del ejercicio 2012/13 se han compensado bases impositivas negativas hasta el límite del 25% de la base imponible previa agregada, es decir, por el importe de 13.558 miles de euros. El límite del 25% se introdujo con el Real decreto-Ley 12/2012, de 30 de marzo, de medidas tributarias y administrativas dirigidas a la reducción de déficit público, y resulta de aplicación para los periodos que se inicien durante los años 2012 y 2013.

Adicionalmente, durante el ejercicio se han dado de baja del resumen anterior bases impositivas negativas de ejercicios anteriores que no habían sido registradas en las cuentas anuales per importe de 35.327 miles de euros (8.831 miles de euros de cuota) como consecuencia de la finalización de las actas de los ejercicios 2005/2006, 2006/2007 y 2007/2008. Una parte de estas actas se han firmado con disconformidad sin que a fecha de formulación de las presentes cuentas anuales se haya obtenido sentencia definitiva. El importe de las bases impositivas recurridas asciende a 18.600 miles de euros (4.650 miles de euros de cuota).

En consecuencia, al 30 de junio de 2013, quedan 77.768 miles de euros de bases impositivas negativas pendientes de compensar que podrán ser compensadas a lo largo de los 18 años inmediatos y sucesivos al de su generación según lo dispuesto en el artículo 25 del Texto Refundido de la Ley de Impuesto de sociedades aprobado por el Real Decreto Legislativo 4/2004, de 5 marzo, en su redacción del real Decreto Ley 9/2011, de 19 de agosto, de medidas para la mejora de la calidad y cohesión del sistema nacional de salud, de contribución a la consolidación fiscal y de evaluación del importe máximo de los avales del Estado para 2011. En particular, de conformidad con la Disposición transitoria treintaicincoava, el plazo de dieciocho años para la compensación de bases impositivas negativas establecidas en el artículo 25 mencionado anteriormente será también de aplicación a las bases negativas que se encuentren pendientes de compensar al inicio del primer periodo impositivo que hubiese empezado a partir del 1 de enero de 2012.

Para los periodos impositivos iniciados a partir del ejercicio 2012, los gastos financieros netos serán deducibles con un límite del 30 por ciento del beneficio operativo del ejercicio, calculado conforme a lo dispuesto en el artículo 20 de la Ley 12/2012. Los gastos financieros netos que no hayan sido objeto de deducción podrán deducirse en un plazo máximo de 18 años, siempre que el total aplicado no exceda el mismo límite. En todo caso, serán deducibles gastos financieros netos del periodo impositivo por un importe mínimo de un millón de euros.

Así mismo, el vencimiento de las deducciones pendientes de aplicar al 30 de junio de 2013 y al 30 de junio de 2012 es el siguiente:

Ejercicio	Plusvalía diferida	Miles de Euros				Plusvalía diferida
		30/06/13		30/06/12		
		Deducciones activadas	Deducciones no activadas	Deducciones activadas	Deducciones no activadas	
2008/2009	17.876	-	-	783	-	2019
2009/2010	16.978	-	-	1.609	-	2020
2010/2011	21.916	1.187	-	2.138	-	2021
2011/2012	8.395	1.193	-	1.193	-	2022
2012/2013	1.701	-	120	-	-	2023
Total	66.866	2.380	120	5.723	-	

14.7. Ejercicios pendientes de comprobación y actuaciones de inspección

Con fecha 5 de Julio de 2010, el Club recibió notificación por parte de la Agencia Tributaria del inicio de actuaciones de comprobación e inspección relativas a los siguientes impuestos y periodos:

a) Impuestos sobre sociedades de los ejercicios 2005/06, 2006/07 y 2007/08

b) IVA, retenciones sobre rendimientos del trabajo y profesionales, retenciones sobre el capital mobiliario y retenciones sobre la renta de no residentes del período comprendido entre julio 2006 y diciembre 2008.

Durante el ejercicio 2012/13, la Administración Pública ha concluido las actuaciones de inspección. En este sentido, se ha dictado sentencia contra el Club por importe de 3.546 miles de euros, de los cuales ya han sido liquidados 3.323 miles de euros. La sentencia no ha supuesto ningún impacto en la cuenta de pérdidas y ganancias del presente ejercicio dado que ya había sido registrada una provisión per estos conceptos en ejercicios anteriores.

Según establece la legislación vigente, los impuestos no pueden considerarse definitivamente liquidados hasta que las declaraciones presentadas hayan sido inspeccionadas por las autoridades fiscales o haya vencido el plazo de prescripción de cuatro años. Al cierre del presente ejercicio, el Club tiene abiertos a inspección los siguientes impuestos y períodos:

Impuesto sobre Sociedades de los ejercicios 2009/10 a 2012/13.

IVA, retenciones sobre rendimientos del trabajo y profesionales, retenciones sobre el capital mobiliario y retenciones sobre la renta de no residentes del período comprendido entre julio de 2010 y junio de 2013.

La Junta Directiva del Club considera que se han practicado adecuadamente las liquidaciones de los citados impuestos, así que, en el caso de que surgieran discrepancias en la interpretación de la normativa vigente para el tratamiento fiscal otorgado a las operaciones, los eventuales pasivos resultantes, en el caso de materializarse, no afectarían de manera significativa a las presentes cuentas anuales adjuntas.

15. PERIODIFICACIONES

El detalle de los epígrafes de “Periodificaciones a largo plazo” y “Periodificaciones a corto plazo” al 30 de junio de 2013 y al 30 de junio de 2012, son los siguientes:

	Miles de Euros					
	30/06/2013			30/06/2012		
	Activo	Pasivo		Activo	Pasivo	
	Corto plazo	Corto plazo	Largo plazo	Corto plazo	Corto plazo	Largo plazo
Contratos plurianuales	-	81.170	13.000	-	69.998	16.000
Abonos y carnets de socios	-	9.695	-	-	9.759	-
Otras periodificaciones	547	12.574	-	931	3.506	-
	547	103.439	13.000	931	83.263	16.000

Contratos plurianuales:

El Club ha otorgado varios contratos de exclusiva hasta la temporada 2017/2018 que se estima que supondrán unos ingresos futuros para el Club de aproximadamente 748.346 miles de euros al 30 de junio de 2013 (919.637 miles de euros al 30 de junio de 2012). Los ingresos devengados en el ejercicio correspondientes a estos contratos se incluyen en el capítulo de “Importe neto de la cifra de negocios” de la cuenta de pérdidas y ganancias adjunta. Los importes cobrados y no devengados se registran dentro de las partidas del pasivo del balance adjunto “Periodificaciones” a largo o corto plazo dependiendo del plazo estimado de reversión.

El reconocimiento como ingreso de estos contratos se efectuará las próximas temporadas según la estimación siguiente.

	Miles de Euros	
	30/06/2013	30/06/2012
2012/2013	-	264.640
2013/2014	277.000	231.613
2014/2015	249.091	228.490
2015/2016	107.278	88.548
2016/2017 y siguientes	114.977	106.346
	748.346	919.637

La comercialización de los servicios de los que es titular el Club ha continuado siendo progresivamente instrumentada, en línea con años anteriores, en base a contratos específicos de duración plurianual. A continuación se detallan los bienes o derechos sujetos a comercialización más significativos y el período por el que los contratos se han formalizado.

a) Patrocinio de material deportivo

Contrato de 25 de octubre de 2006 con Nike European Operations Netherlands, BV, a través del cual el Club nombra a NIKE patrocinador exclusivo y suministrador de los productos orientados a la práctica deportiva. Asimismo, el Club nombra a NIKE como licenciatario exclusivo y no exclusivo para vender productos de patrocinio que incorporan derechos de propiedad. El contrato entró en vigor el 1 de julio de 2008 y tiene una duración inicial de cinco años, si bien se establece, recíprocamente entre el Club y Nike Europe BV, una posible prórroga de cinco años adicionales que fue aprobada por la Asamblea General de Socios de 29 de Agosto de 2007. Con fecha 1 de enero de 2011 el Club y Nike formalizaron un addendum al acuerdo de patrocinio por medio del cual se prorroga la duración del contrato hasta el 30 de junio de 2018. El importe mínimo garantizado por temporada asciende a 30 millones de euros. Considerando el devengo y el calendario de facturación acordado en este contrato, el Club ha registrado en el epígrafe de “Periodificaciones a corto plazo” del pasivo corriente del balance adjunto por un importe de 16.058 miles de euros al 30 de junio de 2013 (15.713 miles de euros al 30 de junio de 2012).

b) Retransmisiones televisivas

Con fecha 9 de junio de 2010, el Futbol Club Barcelona firmó un nuevo contrato para las temporadas 2010/11 a 2013/14 con Mediaproducción, S.L., que ya venía explotando las retransmisiones televisivas de ámbito nacional desde la temporada 2008/09 según lo establecido en el anterior contrato de 5 de mayo de 2006. El nuevo contrato mejora las contraprestaciones económicas del anterior y amplía una temporada el periodo de relación contractual, así como también engloba otros servicios audiovisuales antes estructurados en contratos diferentes, como son la publicidad estática, los servicios técnicos, la comercialización internacional de Barça TV, la explotación de partidos mediante la web y la comunicación pública de partidos de Gol TV a través de Barça TV.

Seguendo el calendario de facturación acordado en este contrato, el Club ha registrado en el epígrafe “periodificaciones a corto plazo” del pasivo corriente del balance adjunto un importe de 45.500 miles de euros a 30 de junio de 2013 (45.500 miles de euros a 30 de junio de 2012).

Con fecha 3 de octubre de 2011, el Futbol Club Barcelona y Mediaproducción, S.L. formalizaron un contrato de cesión de audiovisuales y radiofónicos correspondientes a la temporada 2014/15, objeto de la cual son, básicamente, los mismos servicios audiovisuales y radiofónicos establecidos en el contrato de fecha 9 de junio de 2010. Tal y como se establece en el calendario de pagos acordado en el mencionado contrato, durante el pasado ejercicio, el Club cobró 13.000 miles de euros que se encuentran registrados en el epígrafe “Periodificaciones a largo plazo” del pasivo no corriente del balance adjunto.

Por otro lado, en concepto de prima de contrato o prima de firma, a fondo perdido y no recuperable, Mediaproducción, S.L. hizo efectivo al Club en el momento de la firma del contrato de 5 de mayo de 2006 un importe de 20 millones de euros más su IVA correspondiente que el Club registró como “Periodificaciones a largo plazo” del pasivo no corriente del balance adjunto y ha ido traspasando a la cuenta de pérdidas y ganancias en función de la duración inicial del contrato, siendo, por lo tanto, el ingreso registrado en el presente ejercicio, así como en el anterior, de 3 millones de euros. Al 30 de junio de 2013, el epígrafe “Periodificaciones a corto plazo” del pasivo corriente del balance adjunto recoge 3 millones de euros (3 millones de euros al 30 de junio de 2012) correspondientes a los importes de la mencionada prima de contrato pendientes de imputar a la cuenta de pérdidas y ganancias durante temporadas siguientes en función de la nueva duración del contrato de retransmisiones televisivas.

Con fecha 9 de junio de 2010 el Club y Mediaproducción S.L. acordaron, para la temporada 2009/10, una remuneración en concepto de complemento de 13.000 miles de euros que fueron registrados en el epígrafe “Importe neto de la cifra de negocios” de la cuenta de pérdidas y ganancias del ejercicio 2009/2010. La cuenta a cobrar registrada al 30 de junio de 2012 y al 30 de junio de 2011 asociada a la remuneración y por el mismo importe que esta, se deterioró en el ejercicio 2009/10 en 3.250 miles de euros (ver Nota 12.1), como consecuencia del inicio de un procedimiento concursal por parte de Mediaproducción, S.L. Con fecha 15 de julio de 2011, y una vez resueltos los diferentes incidentes concursales interpuestos, el Juzgado Mercantil nº7 de Barcelona, en el que se tramita éste procedimiento concursal, ha emitido un decreto por el que se declara aprobada judicialmente la Propuesta Anticipada del Convenio presentada por Mediapro, que establece, entre otras, la inexistencia de quita en los créditos sujetos al procedimiento concursal así como una carencia en el pago de los 35 meses y que había sido evaluada como positiva por los administradores concursales, si bien estos habían incluido en su evaluación una serie de reservas. Durante el mes de diciembre de 2011, Mediaproducción, S.L. ha recuperado la gestión de la compañía al haberse finalizado la intervención concursal.

El Club está ingresando en cuantía y plazo las cantidades mensuales establecidas en el contrato de fecha 9 de junio de 2010.

c) Patrocinio publicitario

Acuerdo firmado el 7 de mayo de 2009 con Televisió de Catalunya, S.A., para la cesión de ciertos derechos de patrocinio y de publicidad. El contrato ha supuesto unos ingresos totales para el Club de 15 millones de euros hasta la temporada 2012/13. Durante el presente ejercicio y el ejercicio anterior el Club ha registrado unos ingresos derivados de este contrato por importe de 3.000 miles de euros. El contrato ha vencido al final de la presente temporada, y por lo tanto no se incluye importe alguno en el epígrafe “Periodificaciones a corto plazo” del pasivo del balance del ejercicio 2012/13 (3.480 miles de euros en el epígrafe “Periodificaciones a corto plazo” a 30 de junio de 2012, que correspondían a los importes descontados a través de una entidad financiera asociados al mencionado contrato de patrocinio).

d) Derechos de licencia y operaciones minoristas

El 27 de febrero de 2009, el Club formalizó un nuevo contrato con Nike European Operations Netherlands B.V. con fecha retrospectiva 1 de julio de 2008 y fecha de vencimiento 30 de junio de 2013, según el cual se traspasa a esta sociedad el derecho exclusivo de licencia y comercialización de determinados productos y servicios, así como el derecho de explotación de la “Botiga”.

Con fecha 22 de mayo de 2013, el Club y Nike European Operations Netherlands B.V. han formalizado la renovación de dicho contrato, con un nuevo vencimiento al 30 de junio de 2018.

e) Patrocinador oficial

El 13 de diciembre de 2010 el Club formalizó dos contratos con Qatar Sports Investments (QSI), mediante los cuales el Club cede a QSI, entre otros, el derecho de patrocinio y explotación a nivel mundial de la camiseta para todos los equipos de fútbol, excluyendo la sección de fútbol sala.

El contrato supone unos ingresos para el Club de 151.000 miles de euros durante su período de vigencia, de los cuales 29 millones de euros han sido por la presente temporada. Adicionalmente, el Club ha registrado en el epígrafe “Periodificaciones a corto plazo” del pasivo corriente del balance adjunto un importe de 15.250 miles de euros a 30 de junio de 2013, correspondientes al primer vencimiento de la temporada 2013/14.

Abonos y carnets de socios:

El saldo registrado en este capítulo al 30 de junio de 2013 y al 30 de junio de 2012 corresponde, básicamente, a la parte diferida de los carnets de socios de los años naturales 2013 y 2012 respectivamente.

16. MONEDA EXTRANJERA

El Club no realiza transacciones significativas en moneda extranjera. Asimismo, no tiene registrados saldos en moneda extranjera en el balance adjunto al 30 de junio de 2013 y al 30 de junio de 2012 de importe significativo.

17. INGRESOS Y GASTOS

17.1. Importe neto de la cifra de negocios

La distribución del importe neto de la cifra de negocios, distribuida por categorías de actividades es la siguiente:

Actividades	Miles de Euros	
	30/06/2013	30/06/2012
Ingresos per competiciones:		
Fútbol	65.527	65.032
Baloncesto	1.621	985
Balonmano	70	107
Hockey	3	6
Otras secciones	190	119
Ingresos por socios	19.644	19.728
Ingresos por abonados	30.532	30.369
Ingresos por retransmisiones y derechos televisivos	161.669	160.472
Ingresos por comercialización y publicidad (*)	166.474	162.361
Total	445.730	439.179

(*) Incluye los ingresos de comercialización por la participación en la Champions League

En el capítulo "Ingresos por retransmisiones y derechos televisivos al 30 de junio de 2013 se incluye un importe negativo de 7.926 miles de euros (3.891 miles de euros en el ejercicio anterior) correspondientes al compromiso asumido por el Club en virtud del acuerdo de las ayudas a los equipos descendidos a Segunda División A del Campeonato Nacional de Liga, tal y como se establece en el acuerdo formalizado entre diferentes clubs el 16 de noviembre de 2010. Al 30 de junio de 2013, están pendientes de pago 1.303 miles de euros a corto plazo (904 miles de euros a 30 de junio de 2012).

La práctica totalidad del importe neto de la cifra de negocios se ha realizado en Catalunya.

17.2. Otros ingresos de explotación

El detalle de otros ingresos de explotación es:

	Miles de Euros	
	30/06/2013	30/06/2012
Visitas al Estadio y otras explotaciones	33.972	36.811
Otros	2.638	6.877
Subvenciones a la explotación	248	132
Total	36.858	43.820

17.3. Gastos de personal

El saldo del epígrafe "Gastos de personal" del ejercicio terminado al 30 de junio de 2013 y al 30 de junio de 2012 presenta la siguiente composición:

	Miles de Euros	
	30/06/2013	30/06/2012
Sueldos y salarios personal deportivo:		
Sueldos y salarios fijos	152.456	151.331
Variable	49.638	44.181
Remuneraciones por derechos de imagen	57	65
Indemnizaciones	812	3.347
Otros	715	457
Sueldos y salarios personal no deportivo:		
Sueldos y salarios	23.611	24.059
Indemnizaciones	1.942	1.483
Otros	78	89
Cargas sociales:		
Seguridad Social a cargo del Club	7.274	7.187
Aportaciones al fondo de pensiones externo	805	708
Otros gastos sociales	429	405
Total	237.817	233.312

La distribución del epígrafe “Gastos de personal” del ejercicio 2012/13 y 2011/12 es la siguiente:

30 de junio de 2013:

Concepto	Sueldos y salarios	Variable	Derechos de imagen	Otros complementos salariales	Total
Emolumentos jugadores primera plantilla	108.116	40.394	-	470	148.980
Emolumentos técnicos primera plantilla	13.084	3.809	-	-	16.893
Sueldos y salarios jugadores no primera plantilla	6.953	2.244	-	24	9.221
Emolumentos técnicos no primera plantilla	943	337	-	-	1.280
Salarios resto secciones deportivas	23.361	2.854	57	221	26.493
Salarios resto personal no deportivo	20.368	3.243	-	77	23.688
Indemnizaciones deportivas	812	-	-	-	812
Indemnizaciones no deportivas	1.942	-	-	-	1.942
Total sueldos y salarios	175.579	52.881	57	792	229.309
Cargas sociales					7.274
Fondos de pensiones					805
Otros gastos sociales					429
Total Gastos de Personal					237.817

30 de junio de 2012:

Concepto	Sueldos y salarios	Variable	Derechos de imagen	Otros complementos salariales	Total
Emolumentos jugadores primera plantilla	103.454	28.000	-	372	131.826
Emolumentos técnicos primera plantilla	15.959	6.400	-	-	22.359
Sueldos y salarios jugadores no primera plantilla	6.735	4.573	-	3	11.311
Emolumentos técnicos no primera plantilla	749	485	-	-	1.234
Salarios resto secciones deportivas	24.434	4.723	65	82	29.304
Salarios resto personal no deportivo	20.076	3.983	-	89	24.148
Indemnizaciones deportivas	3.347	-	-	-	3.347
Indemnizaciones no deportivas	1.483	-	-	-	1.483
Total sueldos y salarios	176.237	48.164	65	546	225.012
Cargas sociales					7.187
Fondos de pensiones					708
Otros gastos sociales					405
Total Gastos de Personal					233.312

17.4. Servicios exteriores

Este capítulo de la cuenta de pérdidas y ganancias adjunta incluye los importes incurridos por el Club en concepto de derechos de imagen de jugadores y técnicos que forman las plantillas deportivas del Club, por importe de 26.192 miles de euros en el presente ejercicio y 23.995 miles de euros en la temporada 2011/12.

Durante el presente ejercicio, el gasto por derechos de imagen correspondiente al primer equipo de fútbol es de 23.116 miles de euros (20.919 miles de euros durante la temporada anterior).

El detalle de estos gastos en el ejercicio 2012/13 y 2011/12 es el siguiente:

	2012/13		2011/12	
	Plazo medio de contratos	Miles de euros	Plazo medio de contratos	Miles de euros
Fútbol	3,63 anys	23.912	3,66 años	21.387
Baloncesto	2,82 anys	1.909	2,67 años	2.205
Balonmano y otros	3,60 anys	371	4 años	403
		26.192		23.995

En referencia a los jugadores con cesión de imagen a Sociedades de Gestión de Imagen, el Club abona por este concepto a las mismas un importe máximo del 15% de la totalidad de retribuciones del jugador.

Durante el presente ejercicio, el Club ha realizado pagos por importe de 12.208 miles de euros a los agentes de jugadores (10.481 miles de euros en el ejercicio 2011/12). Este importe incluye, en su caso, el pago de impuestos que sean de aplicación.

18. OPERACIONES CON SALDOS Y PARTES VINCULADAS

18.1. Operaciones con partes vinculadas

El detalle de operaciones realizadas con partes vinculadas durante las temporadas 2012/13 y 2011/12 es el siguiente:

Sociedad	Miles de euros			
	2012/13		2011/12	
	Aportaciones prestadas	Servicios prestados	Aportaciones prestadas	Servicios prestados
Fundación Futbol Club Barcelona	2.802	543	4.107	662
Total	2.802	543	4.107	662

18.2. Saldos con partes vinculadas

El importe de los saldos en balance con partes vinculadas es el siguiente:

Sociedad	Miles de Euros	
	30/06/213	30/06/2012
Acreeedores comerciales y otras cuentas a pagar:		
Fundación Futbol Club Barcelona (Nota 13.3)	1.570	779
Total	1.570	779

18.3. Retribuciones a la Junta Directiva y al Comité de Dirección

Tal y como establecen los estatutos del Club, los miembros de la Junta Directiva no han recibido ni devengado ningún tipo de retribución, ni anticipos o créditos por parte del Club durante los ejercicios 2012/13 y 2011/12.

Asimismo, las remuneraciones recibidas por el Comité de Dirección del Club, las cuales incluyen dentro del capítulo de sueldos, las retribuciones variables estimadas a 30 de junio de 2013 y a 30 de junio de 2012, han sido las siguientes:

30 de junio de 2013:

	Miles de Euros		
	Sueldos	Planes de Pensiones	Indemnizaciones por cese
Comité de Dirección	3.020	72	-

30 de junio de 2012:

	Miles de Euros		
	Sueldos	Planes de Pensiones	Indemnizaciones por cese
Comité de Dirección	2.720	39	226

A 30 de junio de 2013 y 2012 los miembros del Comité de Dirección del Club no han recibido ningún anticipo o crédito por parte del Club.

19. OTRA INFORMACIÓN

19.1. Personal

El número medio de personas empleadas durante el presente ejercicio y durante el anterior, detallado por categorías, es el siguiente:

Categorías	2012/13	2011/12
Comité de Dirección	11	11
Personal deportivo profesional	443	420
Personal de servicios administrativos	296	304
Otros (instalaciones, servicios médicos y otros)	18	23
Total	769	758

Asimismo, la distribución por sexos al final del presente ejercicio y del ejercicio anterior, detallado por categorías, es la siguiente:

30 de Junio de 2013:

Categorías	30/06/2013		
	Hombres	Mujeres	Total
Comité de Dirección	11	-	11
Personal deportivo profesional	432	30	462
Personal de servicios administrativos	149	149	298
Otros (instalaciones, servicios médicos y otros)	12	5	17
Total	604	184	788

30 de Junio de 2012:

Categorías	30/06/2012		
	Hombres	Mujeres	Total
Comité de Dirección	11	-	11
Personal deportivo profesional	420	35	455
Personal de servicios administrativos	147	143	290
Otros (instalaciones, servicios médicos y otros)	13	10	23
Total	591	188	779

La Junta Directiva del Club al 30 de junio de 2013 y al 30 de junio de 2012 estaba constituida por 18 hombres y 2 mujeres.

19.2. Honorarios de auditoría

Los honorarios relativos a los servicios de auditoría de cuentas y otros servicios prestados por el auditor del Club, Deloitte, S.L., al 30 de junio de 2013 y al 30 de junio de 2012 han sido los siguientes:

	Miles de Euros			
	Auditoría de cuentas		Otros servicios de verificación	
	30-06-13	30-06-12	30-06-13	30-06-12
Deloitte, S.L.	117,5	117,5	32	25
Total	117,5	117,5	32	25

20. BALANCE POR SECCIONES DEPORTIVAS

En la información complementaria del balance por secciones deportivas, el Club ha aplicado los criterios siguientes de reparto entre las diferentes secciones:

- Los activos y pasivos imputables directamente por su naturaleza a cada actividad deportiva se han imputado a la sección correspondiente.
- Aquellos activos y pasivos no imputables directamente a una actividad deportiva se han imputado a "Otras actividades del Club".

El balance por secciones deportivas correspondiente al 30 de junio de 2013 y al 30 de junio de 2012 se muestra en el Anexo I, que forma parte integrante de esta nota.

21. CUENTA DE PÉRDIDAS Y GANANCIAS ANALÍTICA POR SECCIONES DEPORTIVAS

En la información complementaria de la cuenta de pérdidas y ganancias analítica por secciones deportivas, el Club ha aplicado los siguientes criterios de reparto entre las diferentes secciones:

- Los ingresos y gastos imputables, por su naturaleza, a cada actividad deportiva se han imputado de forma directa a la sección correspondiente.

La cuenta de pérdidas y ganancias analítica para secciones deportivas correspondiente a los ejercicios 2012/13 y 2011/12 se muestra en el Anexo II, que forma parte integrante de esta nota.

22. LIQUIDACIÓN PRESUPUESTARIA

En el Anexo III se muestran los presupuestos de la temporada 2012/13 y 2011/12 aprobados en las Asambleas Generales del 22 de septiembre de 2012 y 24 de septiembre de 2011 respectivamente, comparados con las liquidaciones de los ejercicios finalizados al 30 de junio de 2013 y al 30 de junio de 2012. Las liquidaciones muestran la misma estructura y están preparadas según los mismos criterios que las cuentas de pérdidas y ganancias de las cuentas anuales.

23. HECHOS POSTERIORES

Con posterioridad al 30 de junio de 2013 y hasta la fecha de formulación de las presentes cuentas anuales, no se han producido transacciones que hayan supuesto un impacto relevante en la lectura de las mismas, con excepción de las citadas en la Nota 5.

Barcelona, 22 de julio de 2013



Sr. Sandro Rosell y Feliu
Presidente



Sr. Javier Faus y Santasusana
Vicepresidente - Área Económica



Sr. Antoni Freixa y Martín
Secretario



Sra. Susana Monje y Gutiérrez
Tesorera

ANEXO I

BALANCE POR SECCIONES AL 30 DE JUNIO DE 2013

(Expresado en miles de Euros)

	Primer Equipo	Fútbol base	Baloncesto	Balonmano	Hockey	Otras secciones	Otras actividades del Club	Total
ACTIVO NO CORRIENTE:								
Inmovilizado intangible	173.263	1.681	3.452	735	1	205	3.165	182.502
Inmovilizado material	-	-	-	-	-	-	130.916	130.916
Inversiones inmobiliarias	-	-	-	-	-	-	5.857	5.857
Inversiones financieras a largo plazo	421	45	208	13	-	237	12.472	13.396
Activos por impuesto diferido	-	-	-	-	-	-	24.715	24.715
Total activo no corriente	173.684	1.726	3.660	748	1	442	177.124	357.385
ACTIVO CORRIENTE:								
Activos no corrientes mantenidos para la venta	-	-	-	-	-	-	-	-
Deudores comerciales y otras deudas a cobrar	36.395	245	-	-	-	-	37.078	73.718
Inversiones financieras a corto plazo	-	-	-	-	-	-	611	611
Periodificaciones a corto plazo	-	-	-	-	-	-	547	547
Efectivo y otros activos líquidos equivalentes	-	-	-	-	-	-	70.924	70.924
Total activo corriente	36.395	245	-	-	-	-	109.160	145.800
TOTAL ACTIVO	210.079	1.971	3.660	748	1	442	286.284	503.185
PATRIMONIO NETO:								
FONDOS PROPIOS	-	-	-	-	-	-	(9.591)	(9.591)
Fondo social	-	-	-	-	-	-	20.758	20.758
Reservas	-	-	-	-	-	-	2.139	2.139
Resultado del ejercicio	-	-	-	-	-	-	32.488	32.488
SUBVENCIONES, DONACIONES Y LEGADOS RECIBIDOS	-	-	-	-	-	-	(2.836)	(2.836)
Total patrimonio neto	-	-	-	-	-	-	(12.427)	(12.427)
PASIVO NO CORRIENTE:								
Provisiones a largo plazo	-	-	-	-	-	-	(16.186)	(16.186)
Deudas a largo plazo	(10.141)	-	-	(425)	(256)	(70)	(52.332)	(63.225)
Pasivos por impuesto diferido	-	-	-	-	-	-	(945)	(945)
Periodificaciones a largo plazo	-	-	-	-	-	-	(13.000)	(13.000)
Total pasivo no corriente	(10.141)	-	-	(425)	(256)	(70)	(82.463)	(93.355)
PASIVO CORRIENTE:								
Provisiones a corto plazo	(4.940)	(1.225)	-	-	-	-	-	(6.165)
Pasivos vinculados con activos no corrientes mantenidos para la venta	-	-	-	-	-	-	-	-
Deudas a corto plazo	-	-	-	-	-	-	(52.650)	(52.650)
Acreedores comerciales y otras cuentas a pagar	(37.432)	-	(550)	-	-	-	(197.167)	(235.149)
Periodificaciones a corto plazo	0	-	-	-	-	-	(103.439)	(103.439)
Total pasivo corriente	(42.372)	(1.225)	(550)	-	-	-	(353.256)	(397.403)
TOTAL PATRIMONIO NETO Y PASIVO	(52.513)	(1.225)	(550)	(425)	(256)	(70)	(448.146)	(503.185)

Este anexo forma parte integrante de la nota 20 de la memoria de las cuentas anuales.

BALANCE POR SECCIONES AL 30 DE JUNIO DE 2012

(Expresado en miles de Euros)

	Primer equipo	Fútbol base	Baloncesto	Balonmano	Hockey	Otras secciones	Otras actividades del Club	Total
ACTIVO NO CORRIENTE:								
Inmovilizado intangible	137.293	2.848	2.385	735	9	222	4.021	147.513
Inmovilizado material	-	-	-	-	-	-	131.107	131.107
Inversiones inmobiliarias	-	-	-	-	-	-	6.387	6.387
Inversiones financieras a largo plazo	21.828	607	257	30	1	168	12.117	35.008
Activos por impuesto diferido	-	-	-	-	-	-	29.681	29.681
Total activo no corriente	159.121	3.455	2.642	765	10	390	183.313	349.696
ACTIVO CORRIENTE:								
Activos no corrientes mantenidos para la venta	-	-	-	-	-	-	-	-
Deudores comerciales y otras deudas a cobrar	12.118	1.730	40	-	-	3.175	46.222	63.285
Inversiones financieras a corto plazo	-	-	-	-	-	-	521	521
Periodificaciones a corto plazo	510	-	-	-	-	27	394	931
Efectivo y otros activos líquidos equivalentes	-	-	-	-	-	-	36.844	36.844
Total activo corriente	12.628	1.730	40	-	-	3.202	83.981	101.581
TOTAL ACTIVO	171.749	5.185	2.682	765	10	3.592	267.294	451.277
PATRIMONIO NETO:								
FONDOS PROPIOS	-	-	-	-	-	-	22.897	22.897
Fondo social	-	-	-	-	-	-	69.539	69.539
Reservas	-	-	-	-	-	-	2.139	2.139
Resultado del ejercicio	-	-	-	-	-	-	(48.781)	(48.781)
SUBVENCIONES, DONACIONES Y LEGADOS RECIBIDOS	-	-	-	-	-	-	(2.928)	(2.928)
Total patrimonio neto	-	-	-	-	-	-	19.969	19.969
PASIVO NO CORRIENTE:								
Provisiones a largo plazo	-	-	-	-	-	-	(20.630)	(20.630)
Deudas a largo plazo	-	-	-	-	-	-	(89.258)	(116.863)
Pasivos por impuesto diferido	-	-	-	-	-	-	(976)	(976)
Periodificaciones a largo plazo	-	-	-	-	-	-	(16.000)	(16.000)
Total pasivo no corriente	-	-	-	-	-	-	(154.469)	(154.469)
PASIVO CORRIENTE:								
Provisiones a corto plazo	(2.165)	-	-	-	-	-	-	(2.165)
Pasivos vinculados con activos no corrientes mantenidos para la venta	-	-	-	-	-	-	-	-
Deudas a corto plazo	-	-	-	-	-	-	(53.577)	(53.577)
Acreedores comerciales y otras cuentas a pagar	(50.741)	(2.000)	(550)	-	-	-	(124.481)	(177.772)
Periodificaciones a corto plazo	-	-	-	-	-	-	(83.263)	(83.263)
Total pasivo corriente	(15.150)	(2.000)	(550)	-	-	-	(299.077)	(316.777)
TOTAL PATRIMONIO NETO Y PASIVO	(15.150)	(2.000)	(550)	-	-	-	(433.577)	(451.277)

Este anexo forma parte integrante de la nota 20 de la memoria de las cuentas anuales.

ANEXO II

CUENTA DE PÉRDIDAS Y GANANCIAS ANALÍTICA POR SECCIONES DEPORTIVAS DEL EJERCICIO TERMINADO EL 30 DE JUNIO DE 2013

(Expresada en miles de Euros)

	Primer Equipo	Fútbol Base	Baloncesto	Balonmano	Hockey	Fútbol Sala	Otras Secciones	Otras Actividades del Club	Total
OPERACIONES CONTINUADAS:									
Importe neto de la cifra de negocios-	400.275	867	5.534	1.294	176	556	524	36.504	445.730
Prestaciones de servicios	400.275	867	5.534	1.294	176	556	524	36.504	445.730
Aprovisionamientos-	(1.471)	(759)	(464)	(369)	(224)	(293)	(548)	(1.491)	(5.619)
Otros aprovisionamientos	(1.471)	(759)	(464)	(369)	(224)	(293)	(548)	(1.491)	(5.619)
Deterioro de mercaderías, materias primas y otros aprovisionamientos.	-	-	-	-	-	-	-	-	-
Otros ingresos de explotación-	4.115	686	241	92	-	9	244	31.471	36.858
Ingresos accesorios y otros de gestión corriente	4.115	683	169	92	-	2	163	31.386	36.610
Subvenciones de explotación incorporadas al resultado del ejercicio	-	3	72	-	-	7	81	85	248
Gastos de personal-	(169.639)	(12.820)	(16.513)	(5.834)	(1.781)	(3.922)	(802)	(26.506)	(237.817)
Sueldos y salarios del personal deportivo	(165.872)	(10.501)	(15.648)	(5.364)	(1.325)	(3.538)	(682)	(748)	(203.678)
Sueldos y salarios del personal no deportivo	(2.867)	(967)	(324)	(92)	(255)	(80)	(2)	(21.044)	(25.631)
Cargas sociales	(900)	(1.352)	(541)	(378)	(201)	(304)	(118)	(4.714)	(8.508)
Otros gastos de explotación-	(65.724)	(8.625)	(8.243)	(1.930)	(543)	(1.214)	(657)	(24.177)	(111.113)
Servicios exteriores	(54.832)	(4.858)	(5.276)	(1.052)	(237)	(619)	(193)	(17.811)	(84.878)
Tributos	(2.017)	(270)	(5)	-	-	-	-	(140)	(2.432)
Pérdidas, deterioro y variación de provisiones por operaciones comerciales	(500)	(16)	(62)	(17)	-	-	-	(617)	(1.212)
Desplazamientos	(2.597)	(1.583)	(1.295)	(630)	(194)	(396)	(240)	(13)	(6.948)
Gastos por adquisición de jugadores	-	(695)	(67)	(19)	-	-	(103)	-	(884)
Otros gastos de gestión corriente	(5.778)	(1.203)	(1.538)	(212)	(112)	(199)	(121)	(5.596)	(14.759)
Amortización del inmovilizado	(56.417)	(2.720)	(1.399)	(319)	(11)	(89)		(9.540)	(70.496)
Imputación de subvenciones de inmovilizado no financiero y otros	84	39	-	-	-	-	-	-	123
Deterioro y resultado por enajenaciones del inmovilizado-	(3.426)	(2.058)	-	227	-	-	-	(2.140)	(7.397)
Deterioro y pérdidas	(3.630)	(1.688)	-	-	-	-	-	(529)	(5.847)
Resultados por enajenaciones y otros	204	(370)	-	227	-	-	-	(1.611)	(1.550)
Otros	(192)	(1.225)	(82)	-	-	-	1	(813)	(2.311)
RESULTADO DE EXPLOTACIÓN	107.605	(26.615)	(20.926)	(6.839)	(2.383)	(4.953)	(1.239)	3.308	47.958
Ingresos financieros-	704	10	-	-	-	-	-	1.174	1.888
De valores negociables y otros instrumentos financieros	704	10	-	-	-	-	-	1.174	1.888
- A terceros	704	10	-	-	-	-	-	1.174	1.888
Gastos financieros-	(1.569)	-	-	-	-	-	-	(4.653)	(6.222)
Por deudas con terceros	(1.569)	-	-	-	-	-	-	(4.653)	(6.222)
Variación del valor razonable de instrumentos financieros	-	-	-	-	-	-	-	96	96
Diferencias de cambio	-	-	-	-	-	-	-	(8)	(8)
Deterioro y resultado por enajenaciones de instrumentos financieros	-	(100)	(50)	(3)	-	(20)	-	-	(173)
Deterioros y pérdidas	-	(100)	(50)	(3)	-	(20)	-	-	(173)
RESULTADO FINANCIERO	(865)	(90)	(50)	(3)	-	(20)	-	(3.391)	(4.419)
RESULTADO ANTES DE IMPUESTOS	106.740	(26.705)	(20.976)	(6.842)	(2.383)	(4.973)	(1.239)	(83)	43.539
Impuestos sobre beneficios	-	-	-	-	-	-	-	(11.051)	(11.051)
RESULTADO DEL EJERCICIO PROCEDENTE DE OPERACIONES CONTINUADAS	106.740	(26.705)	(20.976)	(6.842)	(2.383)	(4.973)	(1.239)	(11.134)	32.488
RESULTADO DEL EJERCICIO	106.740	(26.705)	(20.976)	(6.842)	(2.383)	(4.973)	(1.239)	(11.134)	32.488

Este anexo forma parte integrante de la nota 21 de la memoria de las cuentas anuales.

CUENTA DE PÉRDIDAS Y GANANCIAS ANALÍTICA POR SECCIONES DEPORTIVAS DEL EJERCICIO TERMINADO EL 30 DE JUNIO DE 2012

(Expresada en miles de Euros)

	Primer Equipo	Fútbol Base	Baloncesto	Balonmano	Hockey	Fútbol Sala	Otras secciones	Otras Actividades del Club	Total
OPERACIONES CONTINUADAS:									
Importe neto de la cifra de negocios-	393.765	1.041	5.097	1.020	180	676	533	36.867	439.179
Prestación de servicios	393.765	1.041	5.097	1.020	180	676	533	36.867	439.179
Aprovisionamientos-	(1.242)	(1.066)	(417)	(341)	(196)	(249)	(541)	(1.521)	(5.573)
Otros aprovisionamientos	(1.242)	(1.066)	(417)	(341)	(196)	(249)	(541)	(1.521)	(5.573)
Deterioro de mercaderías, materias primas y otros aprovisionamientos	-	-	-	-	-	-	-	-	-
Otros ingresos de explotación-	10.302	1.158	409	124	(2)	159	200	31.470	43.820
Ingresos accesorios y otros de gestión corriente	10.302	1.158	383	34	(2)	154	188	31.470	43.688
Subvenciones de explotación incorporadas al resultado del ejercicio	-	-	26	89	-	5	12	-	132
Gastos de personal-	(161.199)	(14.750)	(17.254)	(6.078)	(1.925)	(4.857)	(851)	(26.398)	(233.312)
Sueldos y salarios del personal deportivo	(157.329)	(12.617)	(16.418)	(5.600)	(1.573)	(4.450)	(752)	(641)	(199.381)
Sueldos y salarios del personal no deportivo	(3.004)	(808)	(322)	(80)	(140)	(127)	7	(21.156)	(25.631)
Cargas sociales	(865)	(1.324)	(513)	(398)	(212)	(281)	(106)	(4.601)	(8.300)
Otros gastos de explotación-	(64.671)	(8.362)	(7.208)	(1.800)	(428)	(1.531)	(709)	(26.603)	(112.312)
Servicios exteriores	(47.444)	(5.970)	(5.267)	(962)	(211)	(800)	(196)	(16.425)	(77.276)
Tributos	(2.057)	(250)	(6)	(4)	-	-	-	(107)	(2.424)
Pérdidas, deterioro y variación de provisiones por operaciones comerciales	(102)	-	4	(34)	(35)	-	-	(582)	(749)
Desplazamientos	(2.321)	(1.225)	(1.003)	(527)	(95)	(451)	(278)	(1.539)	(7.439)
Gastos de adquisición de jugadores	(2.950)	(239)	(121)	-	-	-	(108)	-	(3.417)
Otros gastos de gestión corriente	(9.795)	(678)	(815)	(274)	(88)	(279)	(126)	(8.951)	(21.007)
Amortización del inmovilizado	(58.624)	(2.216)	(1.491)	(664)	(11)	(91)	(1)	(8.934)	(72.031)
Imputación de subvenciones de inmovilizado no financiero y otras	84	39	-	-	-	-	-	-	123
Deterioro y resultado por enajenaciones del inmovilizado	(8.497)	5.575	(1.921)	(4)	-	-	-	(233)	(5.080)
Deterioro y pérdidas	(5.738)	-	-	-	-	-	-	-	(5.738)
Resultados por enajenaciones y otros	(2.759)	5.575	(1.831)	(4)	-	-	-	(323)	658
Otros	-	-	(90)	-	-	-	-	(997)	(1.087)
RESULTADOS DE EXPLOTACIÓN	109.919	(18.581)	(22.874)	(7.743)	(2.382)	(5.894)	(1.369)	2.651	53.727
Ingresos financieros-	1.190	-	-	-	-	-	-	803	1.992
De valores negociables y otros instrumentos financieros	1.190	-	-	-	-	-	-	803	1.992
- En terceros	1.190	-	-	-	-	-	-	803	1.992
Gastos financieros-	(1.865)	-	-	-	-	-	-	(5.029)	(6.894)
Por deudas con terceros	(1.865)	-	-	-	-	-	-	(5.029)	(6.894)
Variación del valor razonable de instrumentos financieros	-	-	-	-	-	-	-	(178)	(178)
Diferencias de cambio	-	-	-	-	-	-	-	134	134
RESULTADO FINANCIERO	(675)	-	-	-	-	-	-	(4.271)	(4.946)
RESULTADO ANTES DE IMPUESTOS	109.244	(18.581)	(22.874)	(7.743)	(2.382)	(5.894)	(1.369)	(1.619)	48.781
Impuestos sobre beneficios	-	-	-	-	-	-	-	-	-
RESULTADO DEL EJERCICIO PROCEDENTE DE OPERACIONES CONTINUADAS	109.244	(18.581)	(22.874)	(7.743)	(2.382)	(5.894)	(1.369)	(1.619)	48.781
RESULTADO DEL EJERCICIO	109.244	(18.581)	(22.874)	(7.743)	(2.382)	(5.894)	(1.369)	(1.619)	48.781

Este anexo forma parte integrante de la nota 21 de la memoria de las cuentas anuales.

ANEXO III

PRESUPUESTO Y LIQUIDACIÓN PRESUPUESTARIA PARA EL EJERCICIO ANUAL TERMINADO EL 30 DE JUNIO DE 2013

(Expresados en miles de Euros)

	PPT 2012/13	REAL 2012/13
OPERACIONES CONTINUADAS:		
Importe neto de la cifra de negocios-	427.808	445.730
Prestaciones de servicios	427.808	445.730
Aprovisionamientos-	(5.885)	(5.619)
Otros provisionamientos	(5.885)	(5.619)
Deterioro de mercaderías, materias primas y otros provisionamientos.	-	-
Otros ingresos de explotación-	36.281	36.858
Ingresos accesorios y otros de gestión corriente	36.257	36.610
Subvenciones de explotación incorporadas al resultado del ejercicio	24	248
Gastos de personal-	(236.089)	(237.817)
Sueldos y salarios del personal deportivo	(201.778)	(203.678)
Sueldos y salarios del personal no deportivo	(25.206)	(25.631)
Cargas sociales	(9.105)	(8.508)
Otros gastos de explotación-	(110.674)	(111.113)
Servicios exteriores	(82.619)	(84.878)
Tributos	(2.348)	(2.432)
Pérdidas, deterioro y variación de provisiones por operaciones comerciales	(1.440)	(1.212)
Desplazamientos	(6.822)	(6.948)
Gastos por adquisición de jugadores	(979)	(884)
Otros gastos de gestión corriente	(16.466)	(14.759)
Amortización del inmovilizado	(70.727)	(70.496)
Imputación de subvenciones de inmovilizado no financiero y otros	103	123
Deterioro y resultado por enajenaciones del inmovilizado-	3.002	(7.397)
Deterioro y pérdidas	4.345	(5.847)
Resultados por enajenaciones y otros	(1.343)	(1.550)
Otros	(1.100)	(2.311)
RESULTADO DE EXPLOTACIÓN	42.719	47.958
Ingresos financieros-	1.072	1.888
De valores negociables y otros instrumentos financieros	1.072	1.888
- A terceros	1.072	1.888
Gastos financieros-	(7.346)	(6.222)
Por deudas con terceros	(7.346)	(6.222)
Variación del valor razonable de instrumentos financieros	(466)	96
Diferencias de cambio	-	(8)
Deterioro y resultado por enajenaciones de instrumentos financieros	-	(173)
Deterioros y pérdidas	-	(173)
RESULTADO FINANCIERO	(6.740)	(4.419)
RESULTADO ANTES DE IMPUESTOS	35.979	43.539
Impuestos sobre beneficios	(7.090)	(11.051)
RESULTADO DEL EJERCICIO PROCEDENTE DE OPERACIONES CONTINUADAS	28.889	32.488
RESULTADO DEL EJERCICIO	28.889	32.488

Este anexo forma parte integrante de la nota 22 de la memoria de las cuentas anuales.

PRESUPUESTO Y LIQUIDACIÓN PRESUPUESTARIA PARA EL EJERCICIO ANUAL TERMINADO EL 30 DE JUNIO DE 2012

(Expresados en miles de Euros)

	PPT 2011/12	REAL 2011/12
OPERACIONES CONTINUADAS:		
Importe neto de la cifra de negocios-	419.113	439.179
Prestación de servicios	419.113	439.179
Aprovisionamientos-	(5.600)	(5.573)
Otros ingresos de explotación-	35.492	43.820
Ingresos accesorios y otros de gestión corriente	35.442	43.688
Subvenciones de explotación incorporadas al resultado del ejercicio	50	132
Gastos de personal-	(239.113)	(233.312)
Sueldos y salarios del personal deportivo	(205.284)	(199.381)
Sueldos y salarios del personal no deportivo	(24.733)	(25.631)
Cargos sociales	(9.096)	(8.300)
Otros gastos de explotación-	(108.016)	(112.312)
Servicios exteriores	(80.679)	(77.276)
Tributos	(2.152)	(2.424)
Pérdidas, deterioro y variación de provisiones por operaciones comerciales	(1.300)	(749)
Desplazamientos	(6.695)	(7.439)
Gastos por adquisición de jugadores	(3.385)	(3.417)
Otros gastos de gestión corriente	(13.805)	(21.007)
Amortización del inmovilizado	(72.617)	(72.031)
Imputación de subvenciones de inmovilizado no financiero y otras	123	123
Deterioro y resultado por enajenaciones del inmovilizado-	2.309	(5.080)
Deterioro y pérdidas	-	(5.738)
Resultados de enajenaciones y otras	2.309	658
Otras	(728)	(1.087)
RESULTADOS DE EXPLOTACIÓN	30.963	53.727
Ingresos financieros-	876	1.992
De valores negociables y otros instrumentos financieros-	876	1.992
- En terceros	876	1.992
Gastos financieros-	(11.750)	(6.894)
Por deudas con terceros	(11.750)	(6.894)
Variación del valor razonable de instrumentos financieros	-	(178)
Diferencias de cambio	-	134
RESULTADO FINANCIERO	(10.874)	(4.945)
RESULTADO ANTES DE IMPUESTOS	20.088	48.781
Impuestos sobre beneficios	-	-
RESULTADO DEL EJERCICIO PROCEDENTE DE OPERACIONES CONTINUAS	20.088	48.781
RESULTADO DEL EJERCICIO	20.088	48.781

Este anexo forma parte integrante de la nota 22 de la memoria de las cuentas anuales.

FUTBOL CLUB BARCELONA

Informe de Gestión del ejercicio finalizado el 30 de junio de 2013

Las cuentas de la temporada 2012/13 que aquí presentamos se cierran con unos beneficios de 43.539 miles de euros antes de impuestos y de 32.488 miles de euros después de impuestos. Por lo tanto, es el segundo año consecutivo que el Club cierra el ejercicio con unos beneficios relevantes, dentro de la horquilla aprobada en el plan estratégico de que los mismos estén entre el 5% y 10% de los ingresos.

El EBITDA (beneficios antes de intereses, impuestos y amortizaciones) ha sido de 118.454 miles de euros invertidos en fortalecer el proyecto deportivo y mantener el ciclo ganador, que dura ya 5 años, y al mismo tiempo manteniendo el objetivo de reducir la deuda neta hasta niveles sostenibles.

Los puntos más importantes a destacar son:

- Los beneficios de 32.488 miles de euros suponen un 12% de aumento sobre el presupuesto.
- Los ingresos de explotación han cerrado en 490.488 miles de euros, un 4% por encima del presupuesto pero un 1% por debajo del año anterior. El hecho de, una temporada más, y ya van seis de consecutivas, haber llegado a la semifinal de la Champions ha supuesto que el Club ingrese más de lo presupuestado en taquillaje y UEFA. Aun así, no podemos dejar de remarcar la dificultad de continuar con aumentos significativos en el apartado de ingresos. El Club ha aprobado un plan estratégico donde se potenciará para los próximos años la actividad internacional, con apertura de oficinas en el extranjero, así como previsión de crecimiento importante del negocio digital y "on-line".
- En cuanto a los gastos, se continúa realizando un importante esfuerzo de contención. Aun habiendo conseguido la Liga, la masa salarial deportiva total (incluyendo las amortizaciones de fichajes, las secciones y el *staff* técnico del Club) se ha mantenido estable con un aumento de sólo un 2% sobre el año anterior.
- Los gastos no deportivos continúan reduciéndose un año más, manteniendo la política de austeridad general del Club con independencia de que estas partidas no deportivas ponderen, lógicamente, menos que las deportivas.
- Asimismo, al final del ejercicio se ha fichado al jugador Neymar. Aun siendo un fichaje para la temporada 2013/14, la operación se ha cerrado antes de 30 de junio de 2013, por lo cual esta inversión y su deuda asociada se imputa a la temporada 2012/13.
- Con posterioridad al cierre se ha procedido a la venta del jugador Villa al Atlético de Madrid. Este traspaso ha supuesto una pérdida no presupuestada de 8.410 miles de euros, que ha tenido impacto en la temporada 2012/13.
- Asimismo, durante la temporada se han cerrado las inspecciones abiertas con Hacienda para los años 2006 a 2008. El resultado ha sido de 3.546 miles de euros, incluyendo cuotas, intereses y sanciones de las inspecciones de IVA, IRPF e IS de los periodos citados.
- La deuda neta del Club se ha reducido en sólo 3.084 miles de euros al imputar contablemente en la temporada 2012/13 el fichaje de Neymar. Sin imputar este fichaje, la deuda neta estaría en 284 millones de euros, esto es, 146 millones menos que cuando esta Junta Directiva inició su mandato.
- El Club tiene contratados instrumentos financieros derivados de tipo de interés para ajustar la fluctuación en los flujos de efectivo a desembolsar por el pago referenciado a tipo de interés variable (Euribor) de la financiación sindicada del Club. La Memoria de las Cuentas anuales detalla todos los instrumentos de cobertura contratados por el Club.
- A nivel patrimonial hemos continuado invirtiendo, concretamente 11.976 miles de euros, básicamente en construcciones, instalaciones, maquinaria y sistemas informáticos.

A nivel deportivo, se ha realizado así mismo un esfuerzo muy importante a nivel financiero con las incorporaciones de los jugadores Jordi Alba, Song y el mencionado Neymar y se han renovado todos los contratos que la secretaria técnica ha considerado adecuados. Mantenemos la excelencia deportiva y continuamos invirtiendo en el primer equipo de fútbol como eje vertebral de todo nuestro club. Más allá del primer equipo, hemos reforzado también el Barça B con las incorporaciones de Edgar Ie y Odquir Ca y las secciones, donde destacan las incorporaciones de Oleson, Abrines y Hezonja en baloncesto y Montoro en Balonmano.

Para la próxima temporada, como podrán comprobar, el Club proyecta continuar con una política de prudencia y sostenibilidad, dando beneficios y reduciendo la deuda, previendo unos ingresos inferiores dado que, como cada temporada, el presupuesto incorporará solo un título (la Liga) y llegar a cuartos en la Champions.

Para finalizar, y de cara a complementar la información básica que tiene que contener el informe de gestión, hacemos constar que, durante el ejercicio cerrado el 30 de junio de 2013, no se han realizado actividades en materia de investigación y desarrollo, ni se han adquirido acciones propias, y hasta hoy no se han producido ni se prevén otros acontecimientos posteriores que pudiesen afectar significativamente a las cuentas anuales.

Barcelona, 22 de julio de 2013

Formulación de las cuentas anuales a 22 de julio de 2013

Con fecha 22 de julio de 2013, la Junta Directiva formula estas cuentas anuales al 30 de junio de 2013, que constan del Balance, la cuenta de Pérdidas y Ganancias, el estado de cambios en el patrimonio neto, el estado de flujos de efectivo y la memoria (páginas 1 a 50), los Anexos a la memoria I, II, III y así como el Informe de Gestión.

En representación de la Junta Directiva firman todas y cada una de las hojas que forman estas cuentas anuales:



Sr. Sandro Rosell y Feliu
Presidente



Sr. Javier Faus y Santasusana
Vicepresidente - Área Económica



Sr. Antoni Freixa y Martín
Secretario



Sra. Susana Monje y Gutiérrez
Tesorera

PATROCINADORES Y LISTADO DE EMPRESAS

A.T. TROTA S.A.
 ABANTIA
 ABERTIS
 ACCENTURE
 ACCOR -Edenred
 ACROSS SPAIN
 ADECCO TT SA
 Aduanas y Consignaciones, SL
 AGFA-GEVAERT, S.A. (GRAPHICS)
 AGM ABOGADOS
 AGUAS FONT VELLA LANJARON
 ALLIANZ SEGUROS
 ALMAQUIM SA
 ALTER EGO
 ANDBANK
 ANTONIO PUIG
 AQUALIA
 AREAS
 ATOS
 BANCO SABADELL
 BANESTO
 BARNA PORTERS
 BASF ESPAÑOLA
 BayWa r.e. - AUFWIND Nuevas Tecnologías
 BBVA
 BEKO ELECTRONICS
 BERNAT FAMILY OFFICE
 MUNICH
 BMC
 THE CORPORATE GYM
 BRICOKING
 BRITA
 BT ESPAÑA
 Business T&G
 BYPHASSE
 CANON
 CAPGEMINI ESPAÑA, S.L.
 CARD TAG SPAIN - TAG SYSTEMS
 Plus Ultra Seguros
 CARTONAJES DEL PENEDES - GRUPO LANTERO
 CEMEX ESPAÑA, SA
 CHINA CULTURE BUSINESS CONSULTING, SL
 CIRSA, S.A.
 COFIDIS
 COMINTER PAPER S.A.
 COMMERCEGATE
 CONTANK SA
 COPISA
 COSCO IBERIA
 DAMM
 DANONE
 DECAL ESPAÑA
 DECKEL MAHO GILDEMEISTER Ibérica, S. L. (DMG)
 DEUTSCHE BANK

DISBESA
 DKV Seguros
 DOYEN
 DSV AIR & SEA
 ELECTRO STOCKS
 EMMSA
 ENDESA
 ENSEÑAT I ROCA EMPRESA DE CONSTRUCCION
 ERNESTO VENTOS, S.A.
 ESTRUCTURAS ARQUÉ
 EURODETACH HOLLAND
 EUROFRAGANCE
 EUROMERCAT ESCUDERO
 EVANDTI
 EVENT2COM
 EVERIS
 EXCAVACIONES DUCASTELLA
 EXCELLENCE EVENTS TRAVEL
 Exist SRL
 F. INICIATIVAS
 FCC MERCHANDISING S.L.U.
 FCC CONSTRUCCION
 FEDEX
 FERROMOLINS
 FIDFINVEST
 FIGUERAS
 FINANCIAL LAB
 FOOTBALL & MUSIC
 FRIT RAVICH
 GARCIA MUNTE ENERGIA
 GAS NATURAL
 GENTEC
 GESTAMP AUTOMOCIÓN
 GFT
 GINPER SL
 GRAMMER AUTOMOTIVE ESPAÑOLA, SA
 GREIF PACKAGING
 GRUP CIERCO
 GRUPO ALDESA
 GRUPO ELSAMEX
 GRUPO EULEN
 GRUPO FERRER INTERNACIONAL
 GRUPO GRIFOLS - MOVACO
 GRUPO ORONA - ASCENSORES GALO
 GUTSER
 HAVAS SPORTS
 HBS INTERNATIONAL EGYPT
 HCC GLOBAL
 HELM IBERICA SA
 HITACHI DATA SYSTEMS
 HOTEL PRINCESA SOFIA
 HP - OMNITEL
 ILUMINACIÓN DISANO
 IMAGE LABORATORIES, SL

INDRA
 INDUSTEX
 INOXFORMA
 ISSTA SPORTS
 IT NOW
 ITALSAN SL
 JC DECAUX
 JETCOM INDUSTRIES LTD - GAZINDATE
 KERAD PROJECT 2006
 KIESSER TRAINING ESPAÑA
 KRAFT FOODS
 LABORATORIOS HIPRA
 LC PACKAGING
 LFP
 LOTO CATALUNYA
 LUCTA
 MAJESTIC HOTEL GROUP
 MASTEMPO
 MAT HOLDING
 MAYSTAR
 MB'92
 MESOESTETIC Pharma Group
 METALQUIMIA
 MIAPUESTA.COM
 MICRO INTEGRATED SERVICES
 MISSION IMPOSSIBLE INTERNATIONAL
 MITSUBISHI ELECTRIC EUROPE
 MIXMASTER
 MORSE (LOGICALIS)
 MYBCNEVENTS TICKETS & TRAVEL SL
 NADAL FORWARDING, SL
 NATIONALE SUSSE
 NECTAR SPORTS
 NESTLÉ ESPAÑA SA
 NOVANOU - LESALTI GROUP, S.L.
 NT INCOMING
 ONE FOR ALL IBERIA
 OSBORNE CLARKE
 OTHER DIRECTION
 PASSION EVENTS
 PATRIGEST
 PERNORD RICARD ESPAÑA
 PHARMACIE DE LA POSTE
 PHIBO
 PHILIP MORRIS SPAIN, S.A.
 POLIGRAS IBERICA
 PRENDAS DEPORTIVAS ROGER'S, S.L.
 PREVISORA GENERAL - SERPREGEN
 PRIVALIA
 PROLOGIS
 R3 BIOTECH
 RACC
 RANDSTAD EMPLEO ETT, S.A.
 REEBOK - ADIDAS

ROBERLO
 ROCA BORRÀS INMOBILIÀRIA
 ROCA BRUNA
 ROCA SALVATELLA
 ROURA & CEVASA
 ROYAL VERD
 RUBAU TARRES SA
 SANOFI-AVENTIS
 SC TEHNOSTRATE SRL
 SCA HYGIENE PAPER
 SEALED AIR PACKAGING
 SEAT
 SERHS
 SERUNION
 SERVEIS FUNERARIS DE BARCELONA
 SILVEMOL
 SMURFIT KAPPA
 SOBIME
 SOCIETAT GRAL. D'AIGÜES DE BCN
 SODEXO
 SOLARCA
 SOLER & PALAU
 SOLER HISPANIA
 SOLIPAC
 SPECIAL CHEMICALS
 SPORTS&TRAINING CAMPS SL
 HERMETICUM
 JT INTERNATIONAL
 STEN
 STEVE PERRYMAN SPORT TRAVEL
 SURIS SL
 TECH DATA ESPAÑA SLU
 TECNITASA
 TELEFÓNICA EMPRESAS
 TEP SA
 TEXTIL IMPEX
 THYSSENKRUPP ELEVADORES SL
 TICKET BUREAU
 TORRASAPAL
 TORRES
 TOSHIBA
 TOTAL ESPAÑA, S.A.
 TRAVEL & CONNECT BARCELONA SL
 TRAVEL CLICK
 TRAVIX-SERVAT ESPAÑA
 TUI TRAVEL PLC
 UNILAND CEMENTERA
 VENTE PRIVEE
 VODAFONE
 WIRSOL Energía
 XMAS ESTRATEGIA
 YOU FIRST SPORTS
 ZARDOYA-OTIS,S.A.

PARTNERS PRINCIPALES



PARTNERS PREMIUM



PARTNERS OFICIALES



PATROCINADORES PRINCIPALES DE SECCIONES



BALONCESTO

BALONMANO

FÚTBOL SALA

PATROCINADORES OFICIALES DE SECCIONES



BALONMANO

CRÉDITOS

EDITA

FC BARCELONA - Septiembre de 2013

TEXTOS Y REALIZACIÓN

FC BARCELONA - Departamento de Comunicación FC Barcelona

DISEÑO Y MAQUETACIÓN

Departamento de Comunicación FC Barcelona

FOTOGRAFÍA

Archivos fotográficos FC Barcelona
ASOBAL - Miguel Nuñez, LNFS y RFEP

IMPRESIÓN

Rotocayfo

PAPEL

INTERIOR: Magno Satin de 115 g (libre de cloro)
PORTADAS: Magno Satin de 300 g (libre de cloro)

